

งบแสดงสถานะการเงิน

โกสุมพิสัย,รพช.

งบบุคลากร

ณ เดือน กันยายน 2566

สินทรัพย์หมุนเวียน

เงินสดในมือ	0.00	0.00%
เงินฝากคลัง	370,750.00	0.10%
เงินฝากธนาคารพาณิชย์เพื่อรับจ่ายเงินกับคลัง	0.00	0.00%
เงินฝากและรายการเทียบเท่าเงินสดอื่น	183,778,001.91	50.51%
ลูกหนี้เงินยืม	0.00	0.00%
ลูกหนี้หมุนเวียนและรายได้ค้างรับอื่น	34,749,846.60	9.55%
ค่าเผื่อหนี้สงสัยจะสูญ ค่าขายสินค้าและบริการ	-173,382.59	-0.05%
สินค้าและวัสดุคงเหลือ	4,761,118.91	1.31%
สินทรัพย์หมุนเวียนอื่น	153,969.07	0.04%
	223,640,303.90	61.47%

สินทรัพย์ไม่หมุนเวียน

อาคารเพื่อการพักอาศัย	1,175,063.49	0.32%
อาคารสำนักงาน	82,333,655.86	22.63%
อาคารเพื่อประโยชน์อื่น	5.00	0.00%
อาคารและสิ่งปลูกสร้าง - Interface	11,059,662.06	3.04%
ครุภัณฑ์ยานพาหนะและขนส่ง	1,027,659.53	0.28%
ครุภัณฑ์วิทยาศาสตร์และการแพทย์	16,169,145.85	4.44%
ครุภัณฑ์งานบ้านงานครัว	1.00	0.00%
ครุภัณฑ์ - Interface	28,435,859.91	7.82%
	140,201,052.70	38.53%
	363,841,356.60	100.00%
สินทรัพย์	363,841,356.60	100.00%

หนี้สินหมุนเวียน

เจ้าหนี้อื่น เงินนอกงบประมาณฝากธนาคารพาณิชย์	29,509,771.98	8.11%
ค่าใช้จ่ายค้างจ่ายอื่น	6,874,876.46	1.89%
เงินรับฝากทั่วไป	262,769.16	0.07%
เงินประกัน	335,870.00	0.09%
	36,983,287.60	10.16%

หนี้สินไม่หมุนเวียน

รายได้รอการรับรู้	2,509,559.90	0.69%
	2,509,559.90	0.69%
	39,492,847.50	10.85%

ทุนตั้งต้น

รายได้สูง/(ต่ำกว่า) ค่าใช้จ่ายสุทธิ	18,147,914.54	4.99%
รายได้สูง/(ต่ำกว่า) ค่าใช้จ่ายสะสม	280,022,910.90	76.96%
ทุน	26,177,683.66	7.19%
	324,348,509.10	89.15%
	324,348,509.10	89.15%
หนี้สินและทุน	363,841,356.60	100.00%

(นายณัฐวุฒิ มาสาซ้าย)

ผู้อำนวยการโรงพยาบาลเขียงยืน

รักษาการในตำแหน่ง

ผู้อำนวยการโรงพยาบาลโกสุมพิสัย

งบแสดงผลการดำเนินงาน

โกสุมพิสัย,รพช.

งบบุคลากร

ณ เดือน กันยายน 2566

รายได้

รายได้จากการให้บริการของหน่วยงาน	5,916,479.83	1.70%
รายได้ค่ารักษาพยาบาล	41,501,478.44	11.92%
รายได้ค่ารักษาพยาบาลสำหรับโครงการสุขภาพถ้วนหน้า UC	107,180,941.10	30.78%
รายได้ค่ารักษาพยาบาลจากกองทุน	7,028,201.29	2.02%
รายได้จากการช่วยเหลือเพื่อการดำเนินงานของหน่วยงาน	500,020.00	0.14%
รายได้จากการบริจาคของหน่วยงาน	1,950,866.89	0.56%
รายได้ดอกเบี้ยเงินฝากจากสถาบันการเงิน	877,363.22	0.25%
รายรับจากการขายสินทรัพย์ของหน่วยงาน	60,000.00	0.02%
รายได้จากเงินงบประมาณ	150,604,614.07	43.25%
รายได้อื่น	32,605,143.50	9.36%
	348,225,108.34	100.00%

ค่าใช้จ่าย

เงินเดือนและค่าจ้าง	113,721,407.79	32.66%
ค่าใช้จ่ายบุคลากรอื่น	6,465,159.20	1.86%
เงินช่วยเหลือพนักงานและครอบครัวด้านการศึกษา	380,140.00	0.11%
เงินช่วยเหลือด้านการศึกษาและรักษาพยาบาลผู้รับเบี้ยหวัด/บำนาญ	17,400.00	0.00%
ค่าใช้จ่ายด้านการฝึกอบรม ภายในประเทศ	1,172,306.44	0.34%
ค่าใช้จ่ายเดินทาง ภายในประเทศ	108,845.60	0.03%
ค่าวัสดุ ค่าซ่อมแซมและบำรุงรักษา	10,159,781.04	2.92%
ค่าจ้างเหมาบริการ	47,461,888.00	13.63%
ค่าธรรมเนียมทางกฎหมาย	3,043.25	0.00%
ค่าธรรมเนียมธนาคาร	1,162.00	0.00%
ค่าสาธารณูปโภค	8,036,972.25	2.31%
ค่าใช้จ่ายอื่น ๆ	257,464.99	0.07%
ต้นทุนบริการ	56,940,125.76	16.35%
ค่าครุภัณฑ์มูลค่าต่ำกว่าเกณฑ์	678,406.00	0.19%
ค่าใช้จ่ายในการประชุม	31,486.00	0.01%
ค่าใช้จ่ายจากการดำเนินงานอื่น	8,935,035.49	2.57%
ค่าเช่าสิ่งหาริมทรัพย์	2,066,568.27	0.59%
เงินชดเชยค่างานสิ่งก่อสร้าง	60,000.00	0.02%
ค่าตอบแทน	41,995,936.48	12.06%
ค่าเสื่อมราคาและค่าตัดจำหน่าย	6,515,807.35	1.87%
ค่าเสื่อมราคา - อาคารและสิ่งปลูกสร้าง Interface	11,915,051.55	3.42%
ค่าใช้จ่ายเงินอุดหนุน - เพื่อการดำเนินงาน	7,117,245.00	2.04%
หนี้สูญและหนี้สงสัยจะสูญ	21,464.71	0.01%
ค่าจำหน่ายจากการขายทรัพย์สิน	49.00	0.00%
ค่าใช้จ่ายอื่น	6,014,447.63	1.73%
	330,077,193.80	94.79%

(นายณัฐวุฒิ มาลาชัย)
ผู้อำนวยการโรงพยาบาลเขียงยืน
รักษาการในตำแหน่ง
ผู้อำนวยการโรงพยาบาลโกสุมพิสัย


งบแสดงผลการดำเนินงาน

โกสุมพิสัย,รพช.

งบหน่วยงาน

ณ เดือน กันยายน 2566

18,147,914.54 5.21%


(นายณัฐวุฒิ นกสาซ้าย)
ผู้อำนวยการโรงพยาบาลเขื่องยืน
รักษาการในตำแหน่ง
ผู้อำนวยการโรงพยาบาลโกสุมพิสัย

หมายเหตุประกอบงบการเงิน

โกสุมพิสัย, รพช.

งบแสดงฐานะการเงิน

ณ เดือน กันยายน 2566

1.1.1 เงินสดและรายการเทียบเท่าเงินสด

เงินสด	0.00	0.00%
เงินฝากคลัง-หน่วยงานย่อย	370,750.00	0.10%
กระแสรายวันเลขที่4106018004	0.00	0.00%
ช.กรุงไทยเลขที่ 4101184496	42,577,485.59	11.70%
ช.ชกลเลขที่ 3462976283	127,212,692.31	34.96%
ช.ชกลเลขที่3462105196	320.13	0.00%
ช.กรุงไทยเลขที่ 194641(เงินอุดหนุน)	141,569.76	0.04%
ช.กรุงไทย(เงินประกันสังคม)4100431414	12,944,149.16	3.56%
เงินประกันสุขภาพต่างตัว4100454139	7,308.67	0.00%
ช.กรุงไทย4100364342เงินบริจาคซื้อเครื่องมือแพทย์	148,935.65	0.04%
ช.กรุงไทย 4100431406 เงินบริจาค	700,841.22	0.19%
นอกงบประมาณรอจัดสรรอนุมัติ	0.00	0.00%
นอกงบประมาณที่มีวัตถุประสงค์เฉพาะออม	44,699.42	0.01%
1.1.1 เงินสดและรายการเทียบเท่าเงินสด	184,148,751.91	50.61%

1.1.2 ลูกหนี้หมุนเวียนและรายได้ค้างรับ

ลูกหนี้เงินยืม เงินบำรุง	0.00	0.00%
ลูกหนี้เงินยืม เงินประกันสุขภาพถ้วนหน้า	0.00	0.00%
ลูกหนี้ค้ำรักษา เบิกจ่ายตรงกรมบัญชีกลาง OPD	2,934,413.25	0.81%
เบิกจ่ายตรง กทม.IP	12,710.50	0.00%
เบิกจ่ายตรง กทม.OP	16,343.25	0.00%
ลูกหนี้ค้ำรักษา พรบ.รช IPD	91,806.75	0.03%
ลูกหนี้ค้ำรักษา เบิกจ่ายตรง อปท. OPD	1,107,008.00	0.30%
ลูกหนี้ค้ำรักษา พรบ. รช OPD	73,589.75	0.02%
ลูกหนี้ค้ำรักษา เบิกต้นสังกัด IPD	117,567.50	0.03%
ลูกหนี้ค้ำรักษา เบิกต้นสังกัด OPD	35,666.00	0.01%
ลูกหนี้ค้ำรักษา ชำระเงิน IPD	259,692.75	0.07%
ลูกหนี้ค้ำรักษา ชำระเงิน OPD	1,870,918.00	0.51%
แรงงานต่างตัว IPD	0.00	0.00%
แรงงานต่างตัว OPD	0.00	0.00%
ลูกหนี้ค้ำรักษา เบิกจ่ายตรงกรมบัญชีกลาง IPD	900,466.00	0.25%
บุคคลภายนอก	7,646,644.22	2.10%
ลูกหนี้ค้ำรักษา UC OPนอกCUPในจังหวัด สังกัด สธ.	97,791.00	0.03%
ลูกหนี้ค้ำรักษา เบิกจ่ายตรง อปท. IPD	554,050.25	0.15%
ลูกหนี้ค้ำตรวจสุขภาพหน่วยงานภาครัฐ	14,390.00	0.00%
ระบบปฏิบัติการฉุกเฉิน	475,650.00	0.13%
ค่าใช้จ่ายสูงIPD	0.00	0.00%
ลูกหนี้ค้ำรักษา IPD UC	7,216,242.25	1.98%
ลูกหนี้ค้ำรักษาด้านการสร้างเสริมสุขภาพและป้องกันโร	0.00	0.00%
ลูกหนี้ค้ำรักษา UC OPบริการเฉพาะ	4,682,099.00	1.29%
ลูกหนี้ค้ำรักษาประกันสังคม 72 ชั่วโมงแรก	288,214.00	0.08%
ลูกหนี้ค้ำรักษาประกันสังคม IPD เครือข่าย	2,986,669.14	0.82%
ค่าใช้จ่ายสูง/อุบัติเหตุ	1,652,165.50	0.45%
ลูกหนี้ค้ำรักษาประกันสังคมOPD นอกเครือข่าย	603,355.50	0.17%
ลูกหนี้ค้ำรักษาประกันสังคม IPD นอกเครือข่าย	137,132.75	0.04%
กองทุนทดแทน	255,117.37	0.07%
ลูกหนี้ค้ำรักษาประกันสังคม OPD เครือข่าย	720,143.87	0.20%
ลูกหนี้ค้ำรักษา OPD UC ใน CUP	0.00	0.00%
ลูกหนี้ค้ำรักษาOPD-UCนอกCUP	-2,933.73	0.00%
ค่าเผื่อหนี้สงสัยจะสูญ ลูกหนี้ค้ำรักษา ชำระเงินเอง	-149,673.44	-0.04%
ค่าเผื่อหนี้สงสัยจะสูญ ลูกหนี้ค้ำรักษา ชำระเงินเอง	-20,775.42	-0.01%

(นายณัฐวุฒิ มาสาซ้าย)
ผู้อำนวยการโรงพยาบาลเขียงยืน
รักษาการในตำแหน่ง
ผู้อำนวยการโรงพยาบาลโกสุมพิสัย

หมายเหตุประกอบงบการเงิน

โกสุมพิสัย, รพช.

งบแสดงฐานะการเงิน

ณ เดือน กันยายน 2566

1.1.2 ลูกหนี้หมุนเวียนและรายได้ค้างรับ	34,576,464.01	9.50%
1.1.5 สินค้าและวัสดุคงเหลือ		
วัสดุสำนักงาน	30,791.92	0.01%
วัสดุงานบ้านงานครัว	204,107.67	0.06%
วัสดุคอมพิวเตอร์	53,740.00	0.01%
วัสดุก่อสร้าง	0.00	0.00%
วัสดุเชื้อเพลิงและหล่อลื่น	0.00	0.00%
วัสดุทันตกรรม	426,392.03	0.12%
วัสดุวิทยาศาสตร์และการแพทย์	520,597.60	0.14%
วัสดุการแพทย์	935,535.99	0.26%
ยา	2,570,615.70	0.71%
วัสดุไฟฟ้าและวิทยุ	3,810.00	0.00%
วัสดุบริโภค	15,528.00	0.00%
1.1.5 สินค้าและวัสดุคงเหลือ	4,761,118.91	1.31%
1.1.6 สินทรัพย์หมุนเวียนอื่น		
ค่าใช้จ่ายจ่ายล่วงหน้า	153,969.07	0.04%
1.1.6 สินทรัพย์หมุนเวียนอื่น	153,969.07	0.04%
สินทรัพย์หมุนเวียน	223,640,303.90	61.47%
1.2.4 อาคาร		
อาคารเพื่อการพักอาศัย	-14,150,936.51	-3.89%
อาคารเพื่อการพักอาศัย	15,326,000.00	4.21%
อาคารสำนักงาน	95,534,299.00	26.26%
ค่าเสื่อมราคาสะสมอาคารสำนักงาน	-13,200,643.14	-3.63%
อาคารเพื่อประโยชน์อื่น	5,648,780.25	1.55%
อาคารเพื่อประโยชน์อื่น	-5,648,775.25	-1.55%
ค่าเสื่อมราคาสะสมอาคารเพื่อการพักอาศัย Interface	-6,802,388.96	-1.87%
ค่าเสื่อมราคาสะสมระบบไฟฟ้า Interface	-948,972.37	-0.26%
ค่าเสื่อมราคาสะสมระบบโทรศัพท์ Interface	-163,849.00	-0.05%
ค่าเสื่อมราคาสะสมสิ่งปลูกสร้าง Interface	-6,792,567.07	-1.87%
ค่าเสื่อมราคาสะสมอาคารเพื่อประโยชน์อื่น Interface	-4,102,510.26	-1.13%
ค่าเสื่อมราคาสะสมอาคารสำนักงาน Interface	-14,024,531.78	-3.85%
ระบบโทรศัพท์ Interface	163,850.00	0.05%
ระบบไฟฟ้า Interface	948,973.37	0.26%
สิ่งปลูกสร้าง Interface	9,922,945.28	2.73%
อาคารเพื่อประโยชน์อื่น Interface	4,636,506.57	1.27%
อาคารเพื่อการพักอาศัย Interface	12,466,525.00	3.43%
อาคารสำนักงาน Interface	15,755,681.28	4.33%
1.2.4 อาคาร	94,568,386.41	25.99%
1.2.5 ครุภัณฑ์		
ค่าเสื่อมราคาสะสม ครุภัณฑ์ยานพาหนะและขนส่ง	-4,168,090.47	-1.15%
ครุภัณฑ์ยานพาหนะและขนส่ง	5,195,750.00	1.43%
ค่าเสื่อมราคาสะสม ครุภัณฑ์วิทยาศาสตร์และการแพทย์	-12,525,391.65	-3.44%
ครุภัณฑ์วิทยาศาสตร์และการแพทย์	28,694,537.50	7.89%
ครุภัณฑ์งานบ้านงานครัว	1,345,000.00	0.37%
ค่าเสื่อมราคาสะสม ครุภัณฑ์งานบ้านงานครัว	-1,344,999.00	-0.37%
ค่าเสื่อมราคาสะสมครุภัณฑ์คอมพิวเตอร์ Interface	-6,703,546.49	-1.84%
ค่าเสื่อมราคาสะสมครุภัณฑ์งานบ้านงานครัว Interface	-2,557,976.88	-0.70%
ค่าเสื่อมราคาสะสมครุภัณฑ์วิทยาศาสตร์และการแพทย์	-69,944,159.03	-19.22%
ค่าเสื่อมราคาสะสมครุภัณฑ์การเกษตร Interface	-289,338.40	-0.08%
ค่าเสื่อมราคาสะสมครุภัณฑ์โฆษณาและเผยแพร่ Interface	-890,154.56	-0.24%
ค่าเสื่อมราคาสะสมครุภัณฑ์ไฟฟ้าและวิทยุ Interface	-3,063,508.95	-0.84%

(นายณัฐวุฒิ มาสาซ้าย)
ผู้อำนวยการโรงพยาบาลเขียงยืน
รักษาการในตำแหน่ง
ผู้อำนวยการโรงพยาบาลโกสุมพิสัย

หมายเหตุประกอบงบการเงิน

โกสุมพิสัย,รพช.

งบแสดงสถานะการเงิน

ณ เดือน กันยายน 2566

ค่าเสื่อมราคาสะสมครุภัณฑ์ยานพาหนะและขนส่ง Interface	-10,952,848.97	-3.01%
ค่าเสื่อมราคาสะสมครุภัณฑ์สำนักงาน Interface	-7,071,734.37	-1.94%
ครุภัณฑ์ยานพาหนะและขนส่ง Interface	14,531,900.00	3.99%
ค่าเสื่อมราคาสะสมครุภัณฑ์อื่น Interface	-275,000.69	-0.08%
ครุภัณฑ์อื่น Interface	276,220.00	0.08%
ครุภัณฑ์สำนักงาน Interface	8,079,857.76	2.22%
ครุภัณฑ์ไฟฟ้าและวิทยุ Interface	3,954,164.51	1.09%
ครุภัณฑ์โฆษณาและเผยแพร่ Interface	1,207,112.00	0.33%
ครุภัณฑ์การเกษตร Interface	294,213.35	0.08%
ครุภัณฑ์วิทยาศาสตร์และการแพทย์ Interface	90,169,146.63	24.78%
ครุภัณฑ์คอมพิวเตอร์ Interface	8,947,174.00	2.46%
ครุภัณฑ์งานบ้านงานครัว Interface	2,724,340.00	0.75%
1.2.5 ครุภัณฑ์	45,632,666.29	12.54%
สินทรัพย์ไม่หมุนเวียน	140,201,052.70	38.53%
2.1.1 เจ้าหนี้ระยะสั้น		
เจ้าหนี้การค้ารักษา OPD UC นอก CUP (ต่างจังหวัด)สังัก	30,700.00	0.01%
เจ้าหนี้ วัสดุอื่น	2,171,456.68	0.60%
ค่าจ้างเหมาบริการทางการแพทย์	520,660.39	0.14%
งบลงทุน UC	0.00	0.00%
หน่วยงานภาครัฐ	41,690.00	0.01%
ค่าตรวจเอกซเรย์ X-Ray	69,375.00	0.02%
ค่าจ้างเหมาตรวจห้องปฏิบัติ(LAB)	427,540.09	0.12%
เจ้าหนี้การค้ารักษา OPD UC นอก CUP (ในจังหวัด)สังัก	4,325,608.38	1.19%
วัสดุทันตกรรม	467,118.23	0.13%
อาคาร ที่ดิน และสิ่งปลูกสร้าง	0.00	0.00%
เจ้าหนี้อื่น	1,287,158.83	0.35%
เจ้าหนี้ วัสดุวิทยาศาสตร์และการแพทย์	7,252,565.19	1.99%
เจ้าหนี้ ค่าเวชภัณฑ์มีโซยาและวัสดุการแพทย์	3,546,761.04	0.97%
เจ้าหนี้ ยา	8,757,798.15	2.41%
เจ้าหนี้ ครุภัณฑ์	611,340.00	0.17%
2.1.1 เจ้าหนี้ระยะสั้น	29,509,771.98	8.11%
2.1.2 ค่าใช้จ่ายค้างจ่าย		
ค่าตอบแทนพิเศษพิเศษสำหรับผู้ปฏิบัติงานด้านสาธารณสุข	0.00	0.00%
ค่าใช้จ่ายค้างจ่ายอื่น	3,340,676.46	0.92%
ค่าตอบแทนการปฏิบัติงานในลักษณะเบี่ยงเลียงเหมาจ่ายค	1,100,000.00	0.30%
ค่าตอบแทนเงินพิเศษไม่ทำเวชปฏิบัติ(บริการ)ค่า	180,000.00	0.05%
ค่าตอบแทนในการปฏิบัติงานของเจ้าหน้าที่(บริการ)ค่า	1,700,000.00	0.47%
ค่าสาธารณูปโภคค้างจ่าย	554,200.00	0.15%
2.1.2 ค่าใช้จ่ายค้างจ่าย	6,874,876.46	1.89%
2.1.6 เงินรับฝากระยะสั้น		
เงินรับฝากกองทุน UC วัสดุ	0.00	0.00%
เงินรับฝากกองทุน UC Fixed Cost	0.00	0.00%
เงินสมทบประกันสังคมส่วนลูกจ้าง(เงินนอกงบประมาณ)	0.00	0.00%
เงินรับฝากหักจากเงินเดือน	0.00	0.00%
ภาษีเงินได้หัก ณ ที่จ่าย	240,269.16	0.07%
เงินมัดจำค่ารักษาพยาบาล	22,500.00	0.01%
เงินรับฝากอื่น(หมุนเวียน)	0.00	0.00%
เงินมัดจำประกันสัญญา	335,870.00	0.09%
2.1.6 เงินรับฝากระยะสั้น	598,639.16	0.16%
หนี้สินหมุนเวียน	36,983,287.60	10.16%
2.2.3 หนี้สินไม่หมุนเวียนอื่น		

(นายณัฐวุฒิ มาสาซ้าย)
ผู้อำนวยการโรงพยาบาลเขียงยืน
รักษาการในตำแหน่ง
ผู้อำนวยการโรงพยาบาลโกสุมพิสัย

หมายเหตุประกอบงบการเงิน

โกสุมพิสัย, รพช.

งบแสดงฐานะการเงิน

ณ เดือน กันยายน 2566

รายได้อื่นรอการรับรู้	2,509,559.90	0.69%
2.2.3 หนี้สินไม่หมุนเวียนอื่น	2,509,559.90	0.69%
หนี้สินไม่หมุนเวียน	2,509,559.90	0.69%
รายได้สูง/(ต่ำกว่า) ค่าใช้จ่ายสุทธิ		
รายได้จากกองทุน UC เฉพาะโรคอื่น	2,453,236.00	0.67%
ส่วนต่างค่ารักษาที่สูงกว่าข้อตกลงในการจ่ายตามDRGเบ	-769.30	0.00%
ส่วนต่างค่ารักษาที่ต่ำกว่าข้อตกลงในการจ่ายตามDRG เ	309,936.32	0.09%
รายได้ค่ารักษาเบิกจ่ายตรง อปท.รูปแบบพิเศษOP	279,814.00	0.08%
รายได้ค่ารักษาเบิกจ่ายตรง อปท.รูปแบบพิเศษIP	30,884.25	0.01%
ส่วนต่างค่ารักษาที่สูงกว่าข้อตกลงในการจ่ายตามDRG เ	-122,950.90	-0.03%
ส่วนต่างค่ารักษาที่ต่ำกว่าข้อตกลงในการจ่ายตามDRGเบ	20,778.23	0.01%
รายได้ค่ารักษา OPD UC ใน CUP	58,785,745.35	16.16%
รายได้ค่ารักษา IPD UC ใน CUP	49,422,146.50	13.58%
รายได้ค่ารักษาเบิกจ่ายตรง อปท. IPD	698,401.81	0.19%
รายได้กองทุน UC (งบลงทุน)	6,018,783.39	1.65%
รายได้ค่ารักษาชำระเงิน IPD	3,222,769.25	0.89%
รายได้จากกองทุน UC PP แบบเหมาจ่ายต่อผู้มีสิทธิ	13,311,758.12	3.66%
รายได้ค่ารักษา OPD UC นอก CUP ในจังหวัด	289,807.75	0.08%
รายได้ค่ารักษาเบิกจ่ายตรง อปท. OPD	4,313,380.37	1.19%
รายได้ค่ารักษา พรบ. รถ IPD	360,432.00	0.10%
รายได้ค่ารักษา พรบ. รถ OPD	277,790.25	0.08%
	1,072,769.98	0.29%
ส่วนต่างค่ารักษาที่สูงกว่าข้อตกลงในการจ่ายตาม DRG	-887,917.57	-0.24%
รายได้ค่ารักษาเบิกจ่ายตรงกรมบัญชีกลางOP	23,102,455.00	6.35%
รายได้ค่ารักษาชำระเงิน OPD	3,070,077.75	0.84%
รายได้ค่ารักษาเบิกต้นสังกัด IPD	89,861.75	0.02%
รายได้ค่ารักษาเบิกต้นสังกัด OPD	375,711.50	0.10%
รายได้สนับสนุนยาและอื่นๆ	5,280,407.33	1.45%
รายได้ ระบบปฏิบัติการฉุกเฉิน(EMS)	391,750.00	0.11%
หน่วยงานภาครัฐ	216,122.50	0.06%
หน่วยงานภาครัฐ	28,200.00	0.01%
เงินนอกงบ.โอนไปรพช/สอ	-5,655,743.63	-1.55%
รายได้ค่ารักษาเบิกจ่ายตรงกรมบัญชีกลางIP	5,288,053.75	1.45%
วัสดุวิทยาศาสตร์การแพทย์ใช้ไป	-12,308,423.99	-3.38%
ค่าธรรมเนียมธนาคาร	-1,162.00	0.00%
ค่าไฟฟ้า	-7,385,211.73	-2.03%
ค่าน้ำประปาและน้ำบาดาล	-453,179.36	-0.12%
ค่าโทรศัพท์	-26,765.06	-0.01%
ค่าบริการสื่อสารและโทรคมนาคม	-140,737.10	-0.04%
ค่าไปรษณีย์และโทรเลข	-31,079.00	-0.01%
ค่าเบี้ยประกันภัย	-257,464.99	-0.07%
ค่าใช้จ่ายตามโครงการ(เงินนอกงบประมาณ)	-1,692,630.00	-0.47%
วัสดุทางการแพทย์ใช้ไป	-8,436,577.12	-2.32%
ค่าจ้างตรวจทางห้องปฏิบัติการ (Lab)	-1,105,725.00	-0.30%
วัสดุบริโภคใช้ไป	-3,767,152.04	-1.04%
วัสดุเครื่องแต่งกายใช้ไป	-467,400.00	-0.13%
วัสดุทันตกรรมใช้ไป	-1,272,842.17	-0.35%
ค่าจัดหาสินทรัพย์มูลค่าต่ำกว่าเกณฑ์	-678,406.00	-0.19%
ค่าใช้จ่ายในการประชุม	-31,486.00	-0.01%
ค่าเช่าเบ็ดเตล็ด	-2,066,568.27	-0.57%
ค่าใช้จ่ายผลักส่งเป็นรายได้แผ่นดิน	-60,000.00	-0.02%

(นายฉัตรวุฒิ มาสาซ้าย)
ผู้อำนวยการโรงพยาบาลเขียงยืน
รักษาการในตำแหน่ง
ผู้อำนวยการโรงพยาบาลโกสุมพิสัย

หมายเหตุประกอบงบการเงิน

โกสุมพิสัย,รพช.

งบแสดงฐานะการเงิน

ณ เดือน กันยายน 2566

รายได้จากกองทุน UC OPD แบบเหมาจ่ายต่อผู้มีสิทธิ	12,978,795.76	3.57%
ยาใช้ไป	-30,687,730.44	-8.43%
ค่าจ้างเหมาบำรุงรักษาเครื่องปรับอากาศ	-133,720.00	-0.04%
วัสดุงานบ้านงานครัวใช้ไป	-4,066,092.52	-1.12%
วัสดุก่อสร้างใช้ไป	-149,378.00	-0.04%
วัสดุอื่นใช้ไป	-28,489.00	-0.01%
ค่าซ่อมอาคารและสิ่งปลูกสร้าง	-522,100.00	-0.14%
ค่าซ่อมครุภัณฑ์สำนักงาน	-93,493.79	-0.03%
ค่าซ่อมแซมครุภัณฑ์ยานพาหนะและขนส่ง	-102,055.44	-0.03%
ค่าซ่อมแซมครุภัณฑ์ไฟฟ้าและวิทยุ	-228,980.00	-0.06%
ค่าซ่อมแซมครุภัณฑ์วิทยาศาสตร์การแพทย์	-745,871.21	-0.20%
ค่าธรรมเนียมทางกฎหมาย	-3,043.25	0.00%
ค่าจ้างเหมาบำรุงรักษาดูแลลิฟท์ (Ray)	-17,600.00	0.00%
ค่าจ้างเหมาซ่อมแซมบ้านพัก	-719,737.00	-0.20%
ค่าเชื้อเพลิง	-1,357,132.00	-0.37%
ค่าจ้างเหมาทำความสะอาด	-60,000.00	-0.02%
ค่าจ้างเหมารถ	-270,000.00	-0.07%
ค่าจ้างเหมากำจัดขยะติดเชื้อ	-497,340.00	-0.14%
ค่าจ้างเหมาบริการทางการแพทย์	-37,893,561.20	-10.41%
ค่าจ้างเหมาบริการอื่น(สนับสนุน)	-7,617,661.80	-2.09%
ค่ารักษาตามจ่าย UC ในสังกัด สส.	-6,559,301.99	-1.80%
ค่าซ่อมแซมครุภัณฑ์อื่น	-26,620.00	-0.01%
ค่าเลือมราคาครุภัณฑ์อื่น Interface	-19,375.27	-0.01%
ค่าเลือมราคาสิ่งปลูกสร้าง Interface	-509,784.95	-0.14%
ค่าเลือมราคาครุภัณฑ์สำนักงาน Interface	-549,098.27	-0.15%
ค่าเลือมราคาครุภัณฑ์ยานพาหนะและขนส่ง Interface	-1,071,951.52	-0.29%
ค่าเลือมราคาครุภัณฑ์ไฟฟ้าและวิทยุ Interface	-167,467.57	-0.05%
ค่าเลือมราคาครุภัณฑ์โฆษณาและเผยแพร่ Interface	-88,525.33	-0.02%
ค่าเลือมราคาครุภัณฑ์การเกษตร Interface	-5,389.24	0.00%
ค่าเลือมราคาครุภัณฑ์วิทยาศาสตร์การแพทย์ Interface	-7,086,117.09	-1.95%
ค่าใช้จ่ายอื่นๆ	-25,000.00	-0.01%
ค่าเลือมราคาครุภัณฑ์งานบ้านงานครัว Interface	-214,221.26	-0.06%
ค่าเลือมราคาอาคารเพื่อพักอาศัย Interface	-498,661.07	-0.14%
ค่าใช้จ่ายช่วยเหลือตามมาตรการของรัฐ	-7,117,245.00	-1.96%
หนี้สงสัยจะสูญ ลูกหนี้ค่ารักษา ชำระเงิน OPD	-13,220.10	0.00%
หนี้สงสัยจะสูญ ลูกหนี้ค่ารักษา ชำระเงิน IPD	-5,310.88	0.00%
หนี้สงสัยจะสูญลูกหนี้ค่ารักษาOPD UCนอกCUPในจังหวัด	-2,933.73	0.00%
ครุภัณฑ์วิทยาศาสตร์และการแพทย์	-2.00	0.00%
ครุภัณฑ์ Interface	-47.00	0.00%
ค่าใช้จ่ายโครงการผลิตบุคลากรทางการแพทย์	-120,000.00	-0.03%
ค่าใช้จ่ายลักษณะอื่น	-238,704.00	-0.07%
ค่าเลือมราคาอุปกรณ์คอมพิวเตอร์ Interface	-1,205,386.52	-0.33%
ค่าตอบแทนปฏิบัติงานส่งเสริมสุขภาพและเวชปฏิบัติครอบครัว	-60,000.00	-0.02%
ค่ารักษาตามจ่าย UC นอกสังกัด สส.	-635,384.50	-0.17%
ค่ารักษาตามจ่ายแรงงานต่างด้าว	-22,719.00	-0.01%
ค่าตอบแทนเงินพิเศษไม่ทำเวชปฏิบัติ(บริการ)	-1,330,000.00	-0.37%
ค่าตอบแทนเงินพิเศษทันตแพทย์ไม่ทำเวชปฏิบัติ(บริ	-600,000.00	-0.16%
ค่าตอบแทนเงินพิเศษชันสูตรไม่ทำเวชปฏิบัติ(บริการ)	-290,000.00	-0.08%
ค่าตอบแทนในการปฏิบัติงานของเจ้าหน้าที่(บริการ)	-24,311,811.48	-6.68%
ค่าตอบแทนในการปฏิบัติงานของเจ้าหน้าที่(สนับสนุน)	-9,200.00	0.00%

(นายณัฐวิ มาสาซ้าย)
ผู้อำนวยการโรงพยาบาลเขียงยืน
รักษาการในตำแหน่ง
ผู้อำนวยการโรงพยาบาลโกสุมพิสัย

หมายเหตุประกอบงบการเงิน

โกสุมพิสัย, รพช.

งบแสดงฐานะการเงิน

ณ เดือน กันยายน 2566

ค่าตอบแทนการปฏิบัติงานชั้นสุดรพช(เงินงบประมาณ)	-4,800.00	0.00%
ค่าเสื่อมราคาอาคารเพื่อประโยชน์อื่น Interface	-276,846.30	-0.08%
ค่าตอบแทนปฏิบัติงานแพทย์สาขาส่งเสริมพิเศษ	-205,800.00	-0.06%
ค่าเสื่อมราคาอาคารสำนักงาน Interface	-222,227.16	-0.06%
ค่าตอบแทนเบี่ยเลี้ยงหมาจ่าย(บริการ)เงินงบประมาณ	-17,700.00	0.00%
ค่าตอบแทนเบี่ยเลี้ยงหมาจ่าย(บริการ)เงินนอกงบประมาณ	-13,910,300.00	-3.82%
ค่าตอบแทนตามผลการปฏิบัติงาน(สนับสนุน)เงินงบประมาณ	-969,375.00	-0.27%
ค่าตอบแทนการปฏิบัติงานอื่น(เงินนอกงบประมาณ)	-87,000.00	-0.02%
ค่าเสื่อมราคา อาคารสำนักงาน	-1,467,701.29	-0.40%
ค่าเสื่อมราคา ยานพาหนะและอุปกรณ์การขนส่ง	-378,617.51	-0.10%
ค่าเสื่อมราคา ครุภัณฑ์วิทยาศาสตร์การแพทย์	-4,669,488.55	-1.28%
วัสดุไฟฟ้าและวิทยุใช้ไป	-223,059.00	-0.06%
ค่าตอบแทนการปฏิบัติงานชั้นสุดรพช(เงินนอกงบประมาณ)	-199,950.00	-0.05%
กอง	-31,983.50	-0.01%
วัสดุโฆษณาและเผยแพร่ใช้ไป	-26,000.00	-0.01%
รายได้ค่าบริการประกันสังคม ค่าใช้จ่ายสูง/อุบัติเหตุ	3,440,107.00	0.95%
ส่วนต่างค่าบริการที่สูงกว่าหมาจ่ายรายหัว กองทุนประ	-1,905,271.82	-0.52%
ส่วนต่างค่าบริการที่สูงกว่าหมาจ่ายรายหัว กองทุนประ	-467,419.69	-0.13%
ป	-9,309,202.74	-2.56%
ป	361,382.70	0.10%
รายได้ค่าบริการจัดการประกันสังคม	97,895.00	0.03%
รายได้ค่าบริการประกันสังคม 72 ชั่วโมงแรก	794,248.25	0.22%
รายได้ค่าบริการแรงงานต่างด้าว IPD	23,584.00	0.01%
กองทุนทดแทน	630,309.05	0.17%
กอง	-23,584.00	-0.01%
เบิกจากส่วนกลางOP	9,120.00	0.00%
รายได้ค่าตรวจสุขภาพแรงงานต่างด้าว	80,000.00	0.02%
รายได้ค่าบริการจัดการแรงงานต่างด้าว	6,870.00	0.00%
เบิกส่วนกล	511,836.25	0.14%
เงินอุดหนุนส	1,828.79	0.00%
วัสดุคอมพิวเตอร์ใช้ไป	-879,563.00	-0.24%
รายได้จากการช่วยเหลือเพื่อการดำเนินงานอื่น	341,800.00	0.09%
รายได้ค่าบริการแรงงานต่างด้าว OPD	31,983.50	0.01%
U	2,057,279.49	0.57%
รายได้จากกองทุน UC อื่นๆ	5,993,806.62	1.65%
ก	-13,542,182.06	-3.72%
ก	10,906,565.90	3.00%
ส่วนต่างค่าบริการที่สูงกว่าข้อตกลงในการตามจ่ายUC OP	-10,469.16	0.00%
รายได้ค่าบริการด้านการสร้างเสริมสุขภาพและป้องกันโรค	4,573,171.75	1.26%
รายได้กองทุน UC (CF)	1,392,181.04	0.38%
รายได้ค่าบริการ UC OPบริการเฉพาะ	26,617,485.76	7.32%
รายได้ค่าบริการประกันสังคม ค่าใช้จ่ายสูง/อุบัติเหตุ	6,578,160.75	1.81%
U	-1,752,467.23	-0.48%
รายได้จากการรับบริจาค	335,866.89	0.09%
รายได้จากการยกหนี้กรณีส่งต่อผู้ป่วยระหว่าง รพ.	3,799,230.51	1.04%
ส่วนปรับลดค่าแรงOP	-50,129,425.53	-13.78%
ส่วนปรับลดค่าแรงIP	-21,392,502.41	-5.88%
ส่วนปรับลดค่าแรงPP	-9,604,040.95	-2.64%
รายได้ค่าบริการประกันสังคม OPD เครือข่าย	2,488,244.75	0.68%
รายได้ค่าบริการประกันสังคม IPD เครือข่าย	978,557.50	0.27%
รายได้ค่าบริการประกันสังคม OPD นอกเครือข่าย	1,733,337.50	0.48%

(นายณัฐวุฒิ มาสาซ้าย)
ผู้อำนวยการโรงพยาบาลเขียงยืน
รักษาการในตำแหน่ง
ผู้อำนวยการโรงพยาบาลโกสุมพิสัย

หมายเหตุประกอบงบการเงิน

โกสุมพิสัย,รพช.

งบแสดงฐานะการเงิน

ณ เดือน กันยายน 2566

รายได้ค่าบริการประกันสังคม IPD นอกเครือข่าย	998,198.00	0.27%
รายได้ค่าบริการ UC IPบริการเฉพาะ	882,842.50	0.24%
เงินช่วยเหลือการศึกษาบุตร	-17,400.00	0.00%
ค่าจ้างพนักงานกระทรวงสาธารณสุข (บริการ)	-11,406,071.00	-3.13%
เงินเดือนพนักงานข้าราชการ(บริการ)	-829,919.74	-0.23%
เงินสมทบประกันสังคมส่วนของนายจ้าง(เงินงบประมาณ)	-28,473.00	-0.01%
เงินสมทบประกันสังคมส่วนนายจ้าง(เงินนอกงบประมาณ)	-1,017,410.00	-0.28%
เงินสมทบกองทุนสำรองเลี้ยงชีพพนักงานและ จนท.รัฐ	-122,246.20	-0.03%
ค่าตอบแทนพิเศษสำหรับผู้ปฏิบัติงานด้านสาธารณสุข	-4,929,630.00	-1.35%
ค่าตอบแทนพิเศษสำหรับผู้ปฏิบัติงานด้านสาธารณสุข	-344,400.00	-0.09%
เงินนอกงบประมาณ	-23,000.00	-0.01%
รายได้จากการช่วยเหลือเพื่อการดำเนินงานจาก อพท.	158,220.00	0.04%
เงินช่วยค่ารักษาพยาบาลผู้ป่วยนอก รพ.รัฐ	-43,900.00	-0.01%
เงินตอบแทนฯ ข้าราชการผู้ได้รับเงินเดือน(บริการ)	-1,020,400.00	-0.28%
ค่าใช้จ่ายด้านทุนการศึกษา ภายในประเทศ	-400,000.00	-0.11%
ค่าใช้จ่ายด้านการฝึกอบรมในประเทศ(เงินนอกงบประมาณ)	-204,100.00	-0.06%
ค่าเบี้ยเลี้ยงในประเทศ(เงินนอกงบประมาณ)	-89,340.00	-0.02%
ค่าที่พักในประเทศ(เงินนอกงบประมาณ)	-478,866.44	-0.13%
ค่าใช้จ่ายเดินทางอื่นในประเทศ(เงินนอกงบประมาณ)	-108,845.60	-0.03%
วัสดุสำนักงานใช้ไป	-689,056.08	-0.19%
วัสดุยานพาหนะและขนส่งใช้ไป	-113,034.00	-0.03%
รายได้ P.P อื่น	4,129,192.00	1.13%
เงินช่วยการศึกษาบุตร	-336,240.00	-0.09%
เงินงปม.งบลงทุนรับโอนจาก สสจ/รพช/รพท/รพ	1,329,550.00	0.37%
งบลงทุน	58,700,000.00	16.13%
บุคคลภายนอก	626,920.00	0.17%
รายได้ค่าใบรับรองแพทย์	401,985.00	0.11%
รายได้จากโครงการผลิตบุคลากรทางการแพทย์	321,549.00	0.09%
รายได้ลักษณะอื่น	925,323.50	0.25%
ค่าจ้างชั่วคราว(บริการ)	-10,409,770.72	-2.86%
รายรับจากการขายครุภัณฑ์	60,000.00	0.02%
หน่วยงานรับเงินงบประมาณจากร	91,904,614.07	25.26%
รายได้ดอกเบี้ยจากสถาบันการเงิน	877,363.22	0.24%
ครุภัณฑ์ ที่ดิน อาคารและสิ่งปลูกสร้าง	10,870,360.00	2.99%
เงินงปม.งบดำเนินงานรับโอนจาก สสจ/รพช/รพ	9,041,601.00	2.49%
เงินงปม.งบกลางรับโอนจาก สสจ/รพช/รพท/รพช	8,484,160.00	2.33%
รายได้ค่าธรรมเนียม UC	603,695.00	0.17%
เงินเดือนข้าราชการ(บริการ)	-81,538,586.33	-22.41%
เงินเดือนข้าราชการ(สนับสนุน)	-2,380,000.00	-0.65%
เงินประจำตำแหน่งวิชาชีพเฉพาะ(บริการ)	-4,364,530.00	-1.20%
สินทรัพย์	1,615,000.00	0.44%
ค่าจ้างประจำ(บริการ)	-1,772,130.00	-0.49%
รายได้สูง/(ต่ำกว่า) ค่าใช้จ่ายสุทธิ	18,147,914.54	4.99%
รายได้สูง/(ต่ำกว่า)ค่าใช้จ่ายสะสม		
ผลสะสมจากการแก้ไขข้อผิดพลาด	-3,695,091.29	-1.02%
รายได้สูง/(ต่ำกว่า)ค่าใช้จ่ายสะสม(เงินนอกงบประมาณ)	283,718,002.19	77.98%
รายได้สูง/(ต่ำกว่า)ค่าใช้จ่ายสะสม	280,022,910.90	76.96%
ทุน		
ทุน	26,177,683.66	7.19%
ทุน	26,177,683.66	7.19%
ทุนตั้งต้น	324,348,509.10	89.15%

(นายณัฐวุฒิ มาสาซ้าย)
ผู้อำนวยการโรงพยาบาลเขียงยืน
รักษาการในตำแหน่ง
ผู้อำนวยการโรงพยาบาลโกสุมพิสัย

หมายเหตุประกอบงบการเงิน

โกสุมพิสัย, รพช.

งบแสดงผลการดำเนินงาน

ณ เดือน กันยายน 2566

รายได้จากการดำเนินงาน

รายได้จากการให้บริการของหน่วยงาน

หน่วยงานภาครัฐ	28,200.00	0.01%
หน่วยงานภาครัฐ	216,122.50	0.06%
รายได้ ระบบปฏิบัติการฉุกเฉิน(EMS)	391,750.00	0.11%
รายได้สนับสนุนยาและอื่นๆ	5,280,407.33	1.52%
รายได้จากการให้บริการของหน่วยงาน	5,916,479.83	1.70%

รายได้ค่ารักษาพยาบาล

รายได้ค่ารักษาเบื้องต้นสังกัด OPD	375,711.50	0.11%
รายได้ค่ารักษาเบื้องต้นสังกัด IPD	89,861.75	0.03%
รายได้ค่ารักษาชำระเงิน OPD	3,070,077.75	0.88%
รายได้ค่ารักษาชำระเงิน IPD	3,222,769.25	0.93%
รายได้ค่ารักษาเบิกจ่ายตรงกรมบัญชีกลางOP	23,102,455.00	6.63%
รายได้ค่ารักษาเบิกจ่ายตรงกรมบัญชีกลางIP	5,288,053.75	1.52%
ส่วนต่างค่ารักษาที่สูงกว่าข้อตกลงในการจ่ายตาม DRG	-887,917.57	-0.25%
	1,072,769.98	0.31%
รายได้ค่ารักษา พรบ. รถ OPD	277,790.25	0.08%
รายได้ค่ารักษา พรบ. รถ IPD	360,432.00	0.10%
รายได้ค่ารักษาเบิกจ่ายตรง อปท. OPD	4,313,380.37	1.24%
รายได้ค่ารักษาเบิกจ่ายตรง อปท. IPD	698,401.81	0.20%
ส่วนต่างค่ารักษาที่สูงกว่าข้อตกลงในการจ่ายตามDRG เ	-122,950.90	-0.04%
ส่วนต่างค่ารักษาที่ต่ำกว่าข้อตกลงในการจ่ายตามDRG เ	309,936.32	0.09%
รายได้ค่ารักษาเบิกจ่ายตรง อปท.รูปแบบพิเศษOP	279,814.00	0.08%
รายได้ค่ารักษาเบิกจ่ายตรง อปท.รูปแบบพิเศษIP	30,884.25	0.01%
ส่วนต่างค่ารักษาที่สูงกว่าข้อตกลงในการจ่ายตามDRGเบ	-769.30	0.00%
ส่วนต่างค่ารักษาที่ต่ำกว่าข้อตกลงในการจ่ายตามDRGเบ	20,778.23	0.01%

รายได้ค่ารักษาพยาบาล

รายได้ค่ารักษาพยาบาลสำหรับโครงการสุขภาพถ้วนหน้า UC

รายได้ค่ารักษา OPD UC ใน CUP	58,785,745.35	16.88%
รายได้ค่ารักษา IPD UC ใน CUP	49,422,146.50	14.19%
รายได้ค่ารักษา OPD UC นอก CUP ในจังหวัด	289,807.75	0.08%
รายได้กองทุน UC (งบลงทุน)	6,018,783.39	1.73%
รายได้จากกองทุน UC OPD แบบเหมาจ่ายต่อผู้มีสิทธิ	12,978,795.76	3.73%
รายได้จากกองทุน UC PP แบบเหมาจ่ายต่อผู้มีสิทธิ	13,311,758.12	3.82%
รายได้จากกองทุน UC เฉพาะโรคอื่น	2,453,236.00	0.70%
รายได้ P.P อื่น	4,129,192.00	1.19%
รายได้จากกองทุน UC อื่นๆ	5,993,806.62	1.72%
ก	-13,542,182.06	-3.89%
ก	10,906,565.90	3.13%
ส่วนต่างค่ารักษาที่สูงกว่าข้อตกลงในการตามจ่ายUC OP	-10,469.16	0.00%
รายได้ค่ารักษาด้านการสร้างเสริมสุขภาพและป้องกันโรค	4,573,171.75	1.31%
รายได้กองทุน UC (CF)	1,392,181.04	0.40%
รายได้ค่ารักษา UC OPบริการเฉพาะ	26,617,485.76	7.64%
รายได้ค่ารักษา UC IPบริการเฉพาะ	882,842.50	0.25%
U	-1,752,467.23	-0.50%

(นายณัฐวุฒิ มาสาซ้าย)
ผู้อำนวยการโรงพยาบาลเขียงยืน
รักษาการในตำแหน่ง
ผู้อำนวยการโรงพยาบาลโกสุมพิสัย

หมายเหตุประกอบงบการเงิน

โกสุมพิสัย, รพช.

งบแสดงผลการดำเนินงาน

ณ เดือน กันยายน 2566

U		2,057,279.49	0.59%
รายได้จากการยกหนี้กรณีส่งต่อผู้ป่วยระหว่าง รพ.		3,799,230.51	1.09%
ส่วนปรับลดค่าแรงOP		-50,129,425.53	-14.40%
ส่วนปรับลดค่าแรงIP		-21,392,502.41	-6.14%
ส่วนปรับลดค่าแรงPP		-9,604,040.95	-2.76%
รายได้ค่ารักษาพยาบาลสำหรับโครงการสุขภาพถ้วนหน้า UC		107,180,941.10	30.78%
รายได้ค่ารักษาพยาบาลจากกองทุน			
รายได้ค่ารักษาประกันสังคม OPD เครือข่าย		2,488,244.75	0.71%
รายได้ค่ารักษาประกันสังคม IPD เครือข่าย		978,557.50	0.28%
รายได้ค่ารักษาประกันสังคม OPD นอกเครือข่าย		1,733,337.50	0.50%
รายได้ค่ารักษาประกันสังคม IPD นอกเครือข่าย		998,198.00	0.29%
กองทุนทดแทน		630,309.05	0.18%
รายได้ค่ารักษาประกันสังคม 72 ชั่วโมงแรก		794,248.25	0.23%
รายได้ค่ารักษาประกันสังคม ค่าใช้จ่ายสูง/อุบัติเหตุ		6,578,160.75	1.89%
รายได้ค่ารักษาประกันสังคม ค่าใช้จ่ายสูง/อุบัติเหตุ		3,440,107.00	0.99%
ส่วนต่างค่ารักษาที่สูงกว่าเหมาจ่ายรายหัว กองทุนประ		-1,905,271.82	-0.55%
ส่วนต่างค่ารักษาที่สูงกว่าเหมาจ่ายรายหัว กองทุนประ		-467,419.69	-0.13%
ป		-9,309,202.74	-2.67%
ป		361,382.70	0.10%
รายได้การบริหารจัดการประกันสังคม		97,895.00	0.03%
รายได้ค่ารักษาแรงงานต่างด้าว OPD		31,983.50	0.01%
รายได้ค่ารักษาแรงงานต่างด้าว IPD		23,584.00	0.01%
กอง		-31,983.50	-0.01%
กอง		-23,584.00	-0.01%
เบิกจากส่วนกลางOP		9,120.00	0.00%
รายได้ค่าตรวจสุขภาพแรงงานต่างด้าว		80,000.00	0.02%
รายได้การบริหารจัดการแรงงานต่างด้าว		6,870.00	0.00%
เบิกส่วนกล		511,836.25	0.15%
เงินอุดหนุนส		1,828.79	0.00%
รายได้ค่ารักษาพยาบาลจากกองทุน		7,028,201.29	2.02%
รายได้จากการช่วยเหลือเพื่อการดำเนินงานของหน่วยงาน			
รายได้จากการช่วยเหลือเพื่อการดำเนินงานจาก อปท.		158,220.00	0.05%
รายได้จากการช่วยเหลือเพื่อการดำเนินงานอื่น		341,800.00	0.10%
รายได้จากการช่วยเหลือเพื่อการดำเนินงานของหน่วยงาน		500,020.00	0.14%
รายได้จากการบริจาคของหน่วยงาน			
รายได้จากการรับบริจาค		335,866.89	0.10%
สินทรัพย์		1,615,000.00	0.46%
รายได้จากการบริจาคของหน่วยงาน		1,950,866.89	0.56%
รายได้ดอกเบี้ยเงินฝากจากสถาบันการเงิน			
รายได้ดอกเบี้ยจากสถาบันการเงิน		877,363.22	0.25%
รายได้ดอกเบี้ยเงินฝากจากสถาบันการเงิน		877,363.22	0.25%
รายได้จากการขายสินทรัพย์ของหน่วยงาน			
รายได้จากการขายครุภัณฑ์		60,000.00	0.02%
รายได้จากการขายสินทรัพย์ของหน่วยงาน		60,000.00	0.02%
รายได้จากเงินงบประมาณ			

(นายณัฐวุฒิ มาสาซ้าย)
ผู้อำนวยการโรงพยาบาลเขียงยืน
รักษาการในตำแหน่ง
ผู้อำนวยการโรงพยาบาลโกสุมพิสัย

หมายเหตุประกอบงบการเงิน

โกสุมพิสัย,รพช.

งบแสดงผลการดำเนินงาน

ณ เดือน กันยายน 2566

หน่วยงานรับเงินงบบุคลากรจากร	91,904,614.07	26.39%
งบลงทุน	58,700,000.00	16.86%
รายได้จากเงินงบประมาณ	150,604,614.07	43.25%
รายได้อื่น		
บุคคลภายนอก	626,920.00	0.18%
รายได้ค่าใบรับรองแพทย์	401,985.00	0.12%
รายได้จากโครงการผลิตบุคลากรทางการแพทย์	321,549.00	0.09%
รายได้ลักษณะอื่น	925,323.50	0.27%
ครุภัณฑ์ ที่ดิน อาคารและสิ่งปลูกสร้าง	10,870,360.00	3.12%
เงินงปม.งบลงทุนรับโอนจาก สสจ/รพศ/รพท/รพ	1,329,550.00	0.38%
เงินงปม.งบดำเนินงานรับโอนจาก สสจ/รพศ/รพ	9,041,601.00	2.60%
เงินงปม.งบกลางรับโอนจาก สสจ/รพศ/รพท/รพช	8,484,160.00	2.44%
รายได้ค่าธรรมเนียม UC	603,695.00	0.17%
รายได้อื่น	32,605,143.50	9.36%
รายได้จากการดำเนินงาน	348,225,108.34	100.00%
รายได้	348,225,108.34	100.00%
ค่าใช้จ่ายดำเนินงาน		
เงินเดือนและค่าจ้าง		
เงินเดือนข้าราชการ(บริการ)	81,538,586.33	-23.42%
เงินเดือนข้าราชการ(สนับสนุน)	2,380,000.00	-0.68%
เงินประจำตำแหน่งวิชาชีพเฉพาะ(บริการ)	4,364,530.00	-1.25%
เงินตอบแทนฯ ข้าราชการผู้ได้รับเงินเดือน(บริการ)	1,020,400.00	-0.29%
ค่าจ้างประจำ(บริการ)	1,772,130.00	-0.51%
ค่าจ้างชั่วคราว(บริการ)	10,409,770.72	-2.99%
ค่าจ้างพนักงานกระทรวงสาธารณสุข (บริการ)	11,406,071.00	-3.28%
เงินเดือนพนักงานข้าราชการ(บริการ)	829,919.74	-0.24%
เงินเดือนและค่าจ้าง	113,721,407.79	-32.66%
ค่าใช้จ่ายบุคลากรอื่น		
เงินสมทบประกันสังคมส่วนของนายจ้าง(เงินงบประมาณ)	28,473.00	-0.01%
เงินสมทบประกันสังคมส่วนนายจ้าง(เงินนอกงบประมาณ)	1,017,410.00	-0.29%
เงินสมทบกองทุนสำรองเลี้ยงชีพพนักงานและ จนท.รัฐ	122,246.20	-0.04%
ค่าตอบแทนพิเศษสำหรับผู้ปฏิบัติงานด้านสาธารณสุข	4,929,630.00	-1.42%
ค่าตอบแทนพิเศษสำหรับผู้ปฏิบัติงานด้านสาธารณสุข	344,400.00	-0.10%
เงินนอกงบประมาณ	23,000.00	-0.01%
ค่าใช้จ่ายบุคลากรอื่น	6,465,159.20	-1.86%
เงินช่วยเหลือพนักงานและครอบครัวด้านการศึกษา		
เงินช่วยการศึกษาบุตร	336,240.00	-0.10%
เงินช่วยค่ารักษาพยาบาลผู้ป่วยนอก รพ.รัฐ	43,900.00	-0.01%
เงินช่วยเหลือพนักงานและครอบครัวด้านการศึกษา	380,140.00	-0.11%
เงินช่วยเหลือด้านการศึกษาและรักษาพยาบาลผู้รับเบี้ยหวัด/บำนาญ		
เงินช่วยเหลือการศึกษาบุตร	17,400.00	0.00%
เงินช่วยเหลือด้านการศึกษาและรักษาพยาบาลผู้รับเบี้ยหวัด/บำนาญ	17,400.00	0.00%
ค่าใช้จ่ายด้านการฝึกอบรม ภายในประเทศ		
ค่าใช้จ่ายด้านทุนการศึกษา ภายในประเทศ	400,000.00	-0.11%

(นายณัฐวุฒิ มาสาซ้าย)
ผู้อำนวยการโรงพยาบาลเขียงยืน
รักษาการในตำแหน่ง
ผู้อำนวยการโรงพยาบาลโกสุมพิสัย

หมายเหตุประกอบงบการเงิน

โกสุมพิสัย, รพช.

งบแสดงผลการดำเนินงาน

ณ เดือน กันยายน 2566

ค่าใช้จ่ายด้านการฝึกอบรมในประเทศ(เงินนอกงบประมาณ)	204,100.00	-0.06%
ค่าเบี้ยเลี้ยงในประเทศ(เงินนอกงบประมาณ)	89,340.00	-0.03%
ค่าที่พักในประเทศ(เงินนอกงบประมาณ)	478,866.44	-0.14%
ค่าใช้จ่ายด้านการฝึกอบรม ภายในประเทศ	1,172,306.44	-0.34%
ค่าใช้จ่ายเดินทาง ภายในประเทศ		
ค่าใช้จ่ายเดินทางอื่นในประเทศ(เงินนอกงบประมาณ)	108,845.60	-0.03%
ค่าใช้จ่ายเดินทาง ภายในประเทศ	108,845.60	-0.03%
ค่าวัสดุ ค่าซ่อมแซมและบำรุงรักษา		
วัสดุสำนักงานใช้ไป	689,056.08	-0.20%
วัสดุยานพาหนะและขนส่งใช้ไป	113,034.00	-0.03%
วัสดุไฟฟ้าและวิทยุใช้ไป	223,059.00	-0.06%
วัสดุโฆษณาและเผยแพร่ใช้ไป	26,000.00	-0.01%
วัสดุคอมพิวเตอร์ใช้ไป	879,563.00	-0.25%
วัสดุงานบ้านงานครัวใช้ไป	4,066,092.52	-1.17%
วัสดุก่อสร้างใช้ไป	149,378.00	-0.04%
วัสดุอื่นใช้ไป	28,489.00	-0.01%
ค่าซ่อมอาคารและสิ่งปลูกสร้าง	522,100.00	-0.15%
ค่าซ่อมครุภัณฑ์สำนักงาน	93,493.79	-0.03%
ค่าซ่อมแซมครุภัณฑ์ยานพาหนะและขนส่ง	102,055.44	-0.03%
ค่าซ่อมแซมครุภัณฑ์ไฟฟ้าและวิทยุ	228,980.00	-0.07%
ค่าซ่อมแซมครุภัณฑ์วิทยาศาสตร์การแพทย์	745,871.21	-0.21%
ค่าซ่อมแซมครุภัณฑ์อื่น	26,620.00	-0.01%
ค่าจ้างเหมาบำรุงรักษาตู้แลลิฟท์	55,400.00	-0.02%
ค่าจ้างเหมาบำรุงรักษาเครื่องปรับอากาศ	133,720.00	-0.04%
ค่าจ้างเหมาซ่อมแซมบ้านพัก	719,737.00	-0.21%
ค่าเชื้อเพลิง	1,357,132.00	-0.39%
ค่าวัสดุ ค่าซ่อมแซมและบำรุงรักษา	10,159,781.04	-2.92%
ค่าจ้างเหมาบริการ		
ค่าจ้างเหมาทำความสะอาด	60,000.00	-0.02%
ค่าจ้างเหมารถ	270,000.00	-0.08%
ค่าจ้างเหมากำจัดขยะติดเชื้อ	497,340.00	-0.14%
ค่าจ้างเหมาบริการทางการแพทย์	37,893,561.20	-10.88%
ค่าจ้างเหมาบริการอื่น(สนับสนุน)	7,617,661.80	-2.19%
ค่าจ้างตรวจทางห้องปฏิบัติการ (Lab Ray)	1,105,725.00	-0.32%
Ray)	17,600.00	-0.01%
ค่าจ้างเหมาบริการ	47,461,888.00	-13.63%
ค่าธรรมเนียมทางกฎหมาย		
ค่าธรรมเนียมทางกฎหมาย	3,043.25	0.00%
ค่าธรรมเนียมทางกฎหมาย	3,043.25	0.00%
ค่าธรรมเนียมธนาคาร		
ค่าธรรมเนียมธนาคาร	1,162.00	0.00%
ค่าธรรมเนียมธนาคาร	1,162.00	0.00%
ค่าสาธารณูปโภค		
ค่าไฟฟ้า	7,385,211.73	-2.12%
ค่าน้ำประปาและน้ำบาดาล	453,179.36	-0.13%

(นายณัฐวุฒิ มาสาซ้าย)
ผู้อำนวยการโรงพยาบาลเขียงยืน
รักษาการในตำแหน่ง
ผู้อำนวยการโรงพยาบาลโกสุมพิสัย

หมายเหตุประกอบงบการเงิน

โกสุมพิสัย,รพช.

งบแสดงผลการดำเนินงาน

ณ เดือน กันยายน 2566

ค่าโทรศัพท์	26,765.06	-0.01%
ค่าบริการสื่อสารและโทรคมนาคม	140,737.10	-0.04%
ค่าไปรษณีย์และโทรเลข	31,079.00	-0.01%
ค่าสาธารณูปโภค	8,036,972.25	-2.31%
ค่าใช้สอยอื่น ๆ		
ค่าเบี้ยประกันภัย	257,464.99	-0.07%
ค่าใช้สอยอื่น ๆ	257,464.99	-0.07%
ต้นทุนบริการ		
ยาใช้ไป	30,687,730.44	-8.81%
วัสดุทางการแพทย์ใช้ไป	8,436,577.12	-2.42%
วัสดุวิทยาศาสตร์การแพทย์ใช้ไป	12,308,423.99	-3.53%
วัสดุบริโภคใช้ไป	3,767,152.04	-1.08%
วัสดุเครื่องแต่งกายใช้ไป	467,400.00	-0.13%
วัสดุทันตกรรมใช้ไป	1,272,842.17	-0.37%
ต้นทุนบริการ	56,940,125.76	-16.35%
ค่าครุภัณฑ์มูลค่าต่ำกว่าเกณฑ์		
ค่าจัดหาสินทรัพย์มูลค่าต่ำกว่าเกณฑ์	678,406.00	-0.19%
ค่าครุภัณฑ์มูลค่าต่ำกว่าเกณฑ์	678,406.00	-0.19%
ค่าใช้จ่ายในการประชุม		
ค่าใช้จ่ายในการประชุม	31,486.00	-0.01%
ค่าใช้จ่ายในการประชุม	31,486.00	-0.01%
ค่าใช้จ่ายจากการดำเนินงานอื่น		
ค่าใช้สอยอื่น ๆ	25,000.00	-0.01%
ค่าใช้จ่ายตามโครงการ(เงินนอกงบประมาณ)	1,692,630.00	-0.49%
ค่ารักษาตามจ่าย UC ในสังกัด สธ.	6,559,301.99	-1.88%
ค่ารักษาตามจ่าย UC นอกสังกัด สธ.	635,384.50	-0.18%
ค่ารักษาตามจ่ายแรงงานต่างด้าว	22,719.00	-0.01%
ค่าใช้จ่ายจากการดำเนินงานอื่น	8,935,035.49	-2.57%
ค่าเช่าอสังหาริมทรัพย์		
ค่าเช่าเบ็ดเตล็ด	2,066,568.27	-0.59%
ค่าเช่าอสังหาริมทรัพย์	2,066,568.27	-0.59%
เงินชดเชยค่างานสิ่งก่อสร้าง		
ค่าใช้จ่ายผลักส่งเป็นรายได้แผ่นดิน	60,000.00	-0.02%
เงินชดเชยค่างานสิ่งก่อสร้าง	60,000.00	-0.02%
ค่าตอบแทน		
ค่าตอบแทนเงินพิเศษไม่ทำเวชปฏิบัติ(บริการ)	1,330,000.00	-0.38%
ค่าตอบแทนเงินพิเศษทันตแพทย์ไม่ทำเวชปฏิบัติ(บร	600,000.00	-0.17%
ค่าตอบแทนเงินพิเศษเภสัชกรไม่ทำเวชปฏิบัติ(บริการ)	290,000.00	-0.08%
ค่าตอบแทนในการปฏิบัติงานของเจ้าหน้าที่(บริการ)	24,311,811.48	-6.98%
ค่าตอบแทนในการปฏิบัติงานของเจ้าหน้าที่(สนับสนุน)	9,200.00	0.00%
ค่าตอบแทนการปฏิบัติงานชั้นสูตรพลิกศพ(เงินงบประมาณ)	4,800.00	0.00%
ค่าตอบแทนการปฏิบัติงานชั้นสูตรพลิกศพ(เงินนอกงบประมาณ)	199,950.00	-0.06%
ค่าตอบแทนปฏิบัติงานแพทย์สาขาส่งเสริมพิเศษ	205,800.00	-0.06%
ค่าตอบแทนปฏิบัติงานส่งเสริมสุขภาพและเวชปฏิบัติครอบครัว	60,000.00	-0.02%

(นายณัฐวุฒิ มาสาซ้าย)
ผู้อำนวยการโรงพยาบาลเขียงยืน
รักษาการในตำแหน่ง
ผู้อำนวยการโรงพยาบาลโกสุมพิสัย

หมายเหตุประกอบงบการเงิน

โกสุมพิสัย, รพช.

งบแสดงผลการดำเนินงาน

ณ เดือน กันยายน 2566

ค่าตอบแทนเบี้ยเลี้ยงเหมาจ่าย(บริการ)เงินงบประมาณ	17,700.00	-0.01%
ค่าตอบแทนเบี้ยเลี้ยงเหมาจ่าย(บริการ)เงินนอกงบประมาณ	13,910,300.00	-3.99%
ค่าตอบแทนตามผลการปฏิบัติงาน(สนับสนุน)เงินงบประมาณ	969,375.00	-0.28%
ค่าตอบแทนการปฏิบัติงานอื่น(เงินนอกงบประมาณ)	87,000.00	-0.02%
ค่าตอบแทน	41,995,936.48	-12.06%
ค่าเสื่อมราคาและค่าตัดจำหน่าย		
ค่าเสื่อมราคา อาคารสำนักงาน	1,467,701.29	-0.42%
ค่าเสื่อมราคา ยานพาหนะและอุปกรณ์การขนส่ง	378,617.51	-0.11%
ค่าเสื่อมราคา ครุภัณฑ์วิทยาศาสตร์การแพทย์	4,669,488.55	-1.34%
ค่าเสื่อมราคาและค่าตัดจำหน่าย	6,515,807.35	-1.87%
ค่าเสื่อมราคา - อาคารและสิ่งปลูกสร้าง Interface		
ค่าเสื่อมราคาอาคารเพื่อพักอาศัย Interface	498,661.07	-0.14%
ค่าเสื่อมราคาอาคารสำนักงาน Interface	222,227.16	-0.06%
ค่าเสื่อมราคาอาคารเพื่อประโยชน์อื่น Interface	276,846.30	-0.08%
ค่าเสื่อมราคาส่งปลูกสร้าง Interface	509,784.95	-0.15%
ค่าเสื่อมราคาครุภัณฑ์สำนักงาน Interface	549,098.27	-0.16%
ค่าเสื่อมราคาครุภัณฑ์ยานพาหนะและขนส่ง Interface	1,071,951.52	-0.31%
ค่าเสื่อมราคาครุภัณฑ์ไฟฟ้าและวิทยุ Interface	167,467.57	-0.05%
ค่าเสื่อมราคาครุภัณฑ์โฆษณาและเผยแพร่ Interface	88,525.33	-0.03%
ค่าเสื่อมราคาครุภัณฑ์การเกษตร Interface	5,389.24	0.00%
ค่าเสื่อมราคาครุภัณฑ์วิทยาศาสตร์การแพทย์ Interface	7,086,117.09	-2.03%
ค่าเสื่อมราคาอุปกรณ์คอมพิวเตอร์ Interface	1,205,386.52	-0.35%
ค่าเสื่อมราคาครุภัณฑ์งานบ้านงานครัว Interface	214,221.26	-0.06%
ค่าเสื่อมราคาครุภัณฑ์อื่น Interface	19,375.27	-0.01%
ค่าเสื่อมราคา - อาคารและสิ่งปลูกสร้าง Interface	11,915,051.55	-3.42%
ค่าใช้จ่ายเงินอุดหนุน - เพื่อการดำเนินงาน		
ค่าใช้จ่ายช่วยเหลือตามมาตรการของรัฐ	7,117,245.00	-2.04%
ค่าใช้จ่ายเงินอุดหนุน - เพื่อการดำเนินงาน	7,117,245.00	-2.04%
หนี้สูญและหนี้สงสัยจะสูญ		
หนี้สงสัยจะสูญ ลูกหนี้ค่ารักษา ชำระเงิน OPD	13,220.10	0.00%
หนี้สงสัยจะสูญ ลูกหนี้ค่ารักษา ชำระเงิน IPD	5,310.88	0.00%
หนี้สงสัยจะสูญลูกหนี้ค่ารักษาOPD UCนอกCUPในจังหวัด	2,933.73	0.00%
หนี้สูญและหนี้สงสัยจะสูญ	21,464.71	-0.01%
ค่าใช้จ่ายดำเนินงาน	324,062,697.17	-93.06%
ค่าใช้จ่ายที่ไม่เกิดจากการดำเนินงาน		
ค่าจำหน่ายจากการขายทรัพย์สิน		
ครุภัณฑ์วิทยาศาสตร์และการแพทย์	2.00	0.00%
ครุภัณฑ์ Interface	47.00	0.00%
ค่าจำหน่ายจากการขายทรัพย์สิน	49.00	0.00%
ค่าใช้จ่ายที่ไม่เกิดจากการดำเนินงาน	49.00	0.00%
ขาดทุนจากรายการพิเศษ		
ค่าใช้จ่ายอื่น		
ค่าใช้จ่ายโครงการผลิตบุคลากรทางการแพทย์	120,000.00	-0.03%
ค่าใช้จ่ายลักษณะอื่น	238,704.00	-0.07%

(นายณัฐวุฒิ มาสาซ้าย)
ผู้อำนวยการโรงพยาบาลเขียงยืน
รักษาการในตำแหน่ง
ผู้อำนวยการโรงพยาบาลโกสุมพิสัย


หมายเหตุประกอบงบการเงิน

โกสุมพิสัย,รพช.




งบแสดงผลการดำเนินงาน

ณ เดือน กันยายน 2566

เงินนอกงปม.โอนไปรพช/สอ	5,655,743.63	-1.62%
ค่าใช้จ่ายอื่น	6,014,447.63	-1.73%
ขาดทุนจากรายการพิเศษ	6,014,447.63	-1.73%
ค่าใช้จ่าย	330,077,193.80	-94.79%
รายได้ / ค่าใช้จ่าย	18,147,914.54	5.21%
	<u>18,147,914.54</u>	5.21%


(นายณัฐวุฒิ มาสาซ้าย)
ผู้อำนวยการโรงพยาบาลเขียงยืน
รักษาการในตำแหน่ง
ผู้อำนวยการโรงพยาบาลโกสุมพิสัย

แบบฟอร์มการขอเผยแพร่ข้อมูลผ่านเว็บไซต์ของหน่วยงานในสังกัดโรงพยาบาลโกสุมพิสัย
ตามประกาศโรงพยาบาลโกสุมพิสัย
เรื่อง แนวทางการเผยแพร่ข้อมูลต่อสาธารณะผ่านเว็บไซต์ของหน่วยงาน พ.ศ. ๒๕๖๗
สำหรับหน่วยงานในสังกัดโรงพยาบาลโกสุมพิสัย

แบบฟอร์มการขอเผยแพร่ข้อมูลผ่านเว็บไซต์ของหน่วยงานในสังกัดโรงพยาบาลโกสุมพิสัย	
ชื่อหน่วยงาน : กลุ่มงานบริหารงานทั่วไป.....	
วัน/เดือน/ปี : ๑๙ มีนาคม ๒๕๖๗.....	
หัวข้อ : ขออนุญาตเผยแพร่ข้อมูลรายงานทางการเงิน ปีงบประมาณ ๒๕๖๖.....	
รายละเอียดข้อมูล (โดยสรุปหรือเอกสารแนบ) ข้อมูลรายงานทางการเงิน ปีงบประมาณ ๒๕๖๖.....	
Link ภายนอก :	
Link Social :	
หมายเหตุ :	
.....	
.....	
ผู้รับผิดชอบการให้ข้อมูล  (นายสมศักดิ์ นามฤทธิ์) ตำแหน่ง หัวหน้ากลุ่มงานบริหารงานทั่วไป วันที่ ๑๙ มีนาคม ๒๕๖๗	ผู้อนุมัติรับรอง  (นายณัฐวุฒิ มาสาชัย) ตำแหน่ง ผู้อำนวยการโรงพยาบาลโกสุมพิสัย วันที่ ๑๙ มีนาคม ๒๕๖๗
ผู้รับผิดชอบการนำข้อมูลขึ้นเผยแพร่  (นางสาวสุกัญญา ดวงมาลี) ตำแหน่ง นักวิชาการเงินและบัญชี วันที่ ๑๙ มีนาคม ๒๕๖๗	