



## บันทึกข้อความ

ส่วนราชการโรงพยาบาลโกสุมพิสัย อำเภอโกสุมพิสัย จังหวัดมหาสารคาม โทร.๐๔๓-๗๗๑๓๓๐ ต่อ ๑๐๓  
ที่มค ๐๐๓๓.๓๐๑/๐๕/ ๑๐๐ วันที่ ๓๐ มีนาคม ๒๕๖๖

เรื่อง ขออนุญาตเผยแพร่ข้อมูลทางการเงินทางเว็บไซต์โรงพยาบาลโกสุมพิสัย ประจำปีงบประมาณ ๒๕๖๕  
เรียน ผู้อำนวยการโรงพยาบาลโกสุมพิสัย

ตามที่สำนักงานปลัดกระทรวงสาธารณสุข ได้มีนโยบายให้หน่วยบริการทุกแห่งจัดทำรายงาน  
งบการเงิน ณ สิ้นปีงบประมาณ ๒๕๖๕ให้นำข้อมูลดังกล่าวเผยแพร่ต่อสาธารณชนทางเว็บไซต์ของโรงพยาบาล  
โกสุมพิสัย นั้น

ในการนี้โรงพยาบาลโกสุมพิสัย ขอเผยแพร่ข้อมูลงบการเงินของโรงพยาบาลโกสุมพิสัย  
ประจำปีงบประมาณ ๒๕๖๕ ตามรายละเอียดที่แนบ

จึงเรียนมาเพื่อโปรดทราบและพิจารณาดำเนินการต่อไป

(นางสาวสุกัญญา ดวงมาลี)  
นักวิชาการเงินและบัญชี

เรียน ผู้อำนวยการโรงพยาบาลโกสุมพิสัย  
เห็นควรอนุมัติ

นายสมภรณ์ นามฤทธิ์  
หัวหน้ากลุ่มงานบริหารทั่วไป

(นายชัยวุฒิ จันดีกระยอม)  
ผู้อำนวยการโรงพยาบาลโกสุมพิสัย

# โรงพยาบาลโกสุมพิสัย

## งบทดลอง

ระหว่างวันที่ 01/09/2565 ถึงวันที่ 30/09/2565

หน้าที่ 1

รหัสบัญชี	ชื่อบัญชี	ยอดยกมา		ยอดระหว่างเดือน		ยอดคงเหลือ	
		เดบิต	เครดิต	เดบิต	เครดิต	เดบิต	เครดิต
1000000000.000	สินทรัพย์						
1100000000.000	สินทรัพย์หมุนเวียน						
1101000000.000	เงินสดและรายการเทียบเท่าเงินสด						
1101010000.000	เงินสดในมือ						
1101010101.101	เงินสด			671,456.00	671,456.00		
1101020501.102	เงินฝากคลัง-หน่วยงานย่อย	448,242.00		3,000.00		451,242.00	
	รวมเงินสดในมือ	448,242.00		674,456.00	671,456.00	451,242.00	
	รวมเงินสดและรายการเทียบเท่าเงินสด	448,242.00		674,456.00	671,456.00	451,242.00	
	รวมสินทรัพย์หมุนเวียน	448,242.00		674,456.00	671,456.00	451,242.00	
	รวมสินทรัพย์	448,242.00		674,456.00	671,456.00	451,242.00	
1101020600.100	เงินฝากธนาคารนอกงบประมาณ						
1101020603.000	เงินฝากธนาคารในงบประมาณ						
1101020603.101	กระแสรายวันเลขที่4106018004			1,002,450.00	1,002,450.00		
	รวมเงินฝากธนาคารในงบประมาณ			1,002,450.00	1,002,450.00		
	รวมเงินฝากธนาคารนอกงบประมาณ			1,002,450.00	1,002,450.00		
1101030102.101	เงินฝากธนาคาร-นอกงบประมาณ ออมทรัพย์						
1101030102.101.02	ธ.กรุงไทยเลขที่ 4101184496	74,354,049.18		11,471,444.63	7,729,305.50	78,096,188.31	
1101030102.101.03	ธ.กสเลขที่ 3462976283	103,148,014.45		10,239,928.66	11,610,376.14	101,777,566.97	
1101030102.101.04	ธ.กสเลขที่3462105191	318.50		0.40		318.90	
1101030102.101.05	ธ.ออมสิน(ออมทรัพย์)0202433012	217,354.17				217,354.17	
1101030102.101.06	ธ.กรุงไทยเลขที่ 194641(เงินอุดหนุน)	138,172.04		1,100.69		139,272.73	
1101030102.101.09	ธ.กรุงไทย (เงินประกันสังคม)41004	8,242,387.55		43,245.50		8,285,633.05	
1101030102.101.10	เงินประกันสุขภาพต่างตัว410045	7,284.23				7,284.23	
1101030102.101.107	ธ.กรุงไทยเลขที่4100364342เงินบริ	143,983.21		50.00		144,033.21	
1101030102.101.110	ธ.กรุงไทย 4100431406 เงินบริจาค	356,293.55		12,009.00	5,448.60	362,853.95	
1101030102.102	นอกงบประมาณรอการจัดสรรออม	2,214,046.90			2,214,046.90		
1101030102.104	เงินฝากธนาคารนอก งบม. ที่มีวัตถุประสงค์	287,685.60		2,313.83	2,976.54	287,022.89	
	รวมเงินฝากธนาคาร-นอกงบประมาณ อ	189,109,589.38		21,770,092.71	21,562,153.68	189,317,528.41	
1102000000.000	ลูกหนี้หมุนเวียนและรายได้ค้างรับ						
1102010000.100	เงินยืมนอกงบประมาณ						
1102010108.101	ลูกหนี้เงินยืม เงินบำรุง			94,575.00	94,575.00		
1102010108.201	ลูกหนี้เงินยืม เงินประกันสุขภาพทั่ว	19,200.00		45,200.00	19,200.00	45,200.00	
	รวมเงินยืมนอกงบประมาณ	19,200.00		139,775.00	113,775.00	45,200.00	
	รวมลูกหนี้หมุนเวียนและรายได้ค้างรับ	19,200.00		139,775.00	113,775.00	45,200.00	
1102050000.900	ลูกหนี้อื่น-บุคคลภายนอก						
1102050101.103	ลูกหนี้ค่าตรวจสุขภาพหน่วยงานภา	52,980.00				52,980.00	
1102050101.109	ระบบปฏิบัติการฉุกเฉิน	240,450.00		27,800.00	26,750.00	241,500.00	
1102050101.201	ลูกหนี้ค่ารักษา OPD UC ใน CUP			4,468,933.50	4,468,933.50		
1102050101.202	ลูกหนี้ค่ารักษา IPD UC ในCUP	4,789,593.50		3,748,513.00	4,789,593.50	3,746,513.00	
1102050101.203	OPนอกCUPในจังหวัด สังกัด สธ.	91,018.57		11,222.00	13,328.00	88,912.57	
1102050101.216	ลูกหนี้ค่ารักษา UC OPบริการเฉพ	21,200,060.75		1,607,267.75	4,256,992.50	18,550,336.00	
<b>รวม</b>	<b>460 รายการ</b>	<b>994,901,856.24</b>	<b>994,901,856.24</b>	<b>103,056,192.05</b>	<b>103,056,192.05</b>	<b>1,023,542,785.45</b>	<b>1,023,542,785.45</b>




# โรงพยาบาลโกสุมพิสัย

## งบทดลอง

ระหว่างวันที่ 01/09/2565 ถึงวันที่ 30/09/2565

หน้าที่ 2

รหัสบัญชี	ชื่อบัญชี	ยอดยกมา		ยอดระหว่างเดือน		ยอดคงเหลือ	
		เดบิต	เครดิต	เดบิต	เครดิต	เดบิต	เครดิต
1102050101.217	ลูกหนี้ค่ารักษา UC IPบริการเฉพาะ	33,154,372.66		124,512.25	103,386.00	33,175,498.91	
1102050101.301	ลูกหนี้ค่ารักษาประกันสังคม OPD	747,344.50		257,333.50		1,004,678.00	
1102050101.302	ลูกหนี้ค่ารักษาประกันสังคม IPD	2,794,917.94		101,334.50		2,896,252.44	
1102050101.303	ลูกหนี้ค่ารักษาประกันสังคม OPD น	2,463,532.22		106,935.00	135,312.00	2,435,155.22	
1102050101.304	ลูกหนี้ค่ารักษาประกันสังคม IPD น	7,637,140.65		57,425.50		7,694,566.15	
1102050101.307	กองทุนทดแทน	258,572.93		50,691.00	17,698.00	291,565.93	
1102050101.308	ลูกหนี้ค่ารักษาประกันสังคม 72 ชั่วโมง	770,368.25				770,368.25	
1102050101.309	ค่าใช้จ่ายสูง/อุบัติเหตุ	2,296,775.00		756,125.00	672,097.00	2,380,803.00	
1102050101.310	ค่าใช้จ่ายสูง/อุบัติเหตุ	7,168,668.50			3,955,376.75	3,213,291.75	
1102050101.401	ลูกหนี้ค่ารักษา เบิกจ่ายตรงกรมบัญชี	5,055,880.50		2,068,892.00	3,491,792.50	3,632,980.00	
1102050101.402	ลูกหนี้ค่ารักษา เบิกจ่ายตรงกรมบัญชี	2,674,412.52		335,984.75	1,660,607.25	1,349,790.02	
1102050101.501	แรงงานต่างด้าว OPD			2,020.00	2,020.00		
1102050102.106	ลูกหนี้ค่ารักษา ชำระเงิน OPD	1,889,247.75		20,912.00	5,725.00	1,704,434.75	
1102050102.107	ลูกหนี้ค่ารักษา ชำระเงิน IPD	36,601.50		156,705.25		193,306.75	
1102050102.108	ลูกหนี้ค่ารักษา เบิกต้นสังกัด OPD	91,623.25		27,644.00	91,623.25	27,644.00	
1102050102.109	ลูกหนี้ค่ารักษา เบิกต้นสังกัด IPD	155,759.25			57,329.50	98,429.75	
1102050102.602	ลูกหนี้ค่ารักษา พรบ. รท OPD	60,138.50		15,123.00	22,784.50	52,477.00	
1102050102.603	ลูกหนี้ค่ารักษา พรบ. รท IPD	104,579.75		35,140.00	42,382.00	97,337.75	
1102050102.801	ลูกหนี้ค่ารักษา เบิกจ่ายตรง อปท. 0	1,934,869.00		254,406.50		2,189,275.50	
1102050102.802	ลูกหนี้ค่ารักษา เบิกจ่ายตรง อปท. 0	512,263.03		51,284.00		563,547.03	
1102050102.803	เบิกจ่ายตรง อปท.รูปแบบพิเศษOP	307,777.37		32,940.00	34,089.00	306,628.37	
1102050102.804	เบิกจ่ายตรง อปท.รูปแบบพิเศษIP	775,027.74		5,423.75	17,516.50	762,934.99	
1102050123.114	ค่าเผื่อน้ำล้างส้วมจะสูญเสีย ลูกหนี้ค่ารักษา		135,139.82		1,313.52		136,453.34
1102050123.115	ค่าเผื่อน้ำล้างส้วมจะสูญเสีย ลูกหนี้ค่ารักษา		2,928.12		12,536.42		15,464.54
	รวมลูกหนี้อื่น-บุคคลภายนอก	97,063,975.63	138,067.94	14,322,568.25	23,879,186.69	87,521,207.13	151,917.88
1105000000.000	สินค้าและวัสดุคงเหลือ						
1105000000.100	สินค้าและวัสดุคงเหลือ						
1105010103.102	ยา	3,691,579.26		3,528,327.82	4,362,176.12	2,857,730.96	
1105010103.104	วัสดุทางการแพทย์	992,855.72		1,065,387.10	898,573.04	1,159,669.78	
1105010103.105	วัสดุวิทยาศาสตร์และการแพทย์	1,148,585.65		809,905.00	1,112,523.14	843,967.51	
1105010103.107	วัสดุทันตกรรม	557,616.16		46,928.50	30,451.98	574,092.68	
1105010103.108	วัสดุบริโภค	28,674.00		376,640.00	401,197.00	4,117.00	
1105010105.105	วัสดุสำนักงาน	47,495.29		40,788.00	58,024.99	30,258.30	
1105010105.107	วัสดุเชื้อเพลิงและหล่อลื่น			106,760.00	106,760.00		
1105010105.108	วัสดุไฟฟ้าและวิทยุ	5,264.00		33,680.00	35,325.00	3,619.00	
1105010105.109	วัสดุโฆษณาและเผยแพร่			11,260.00	11,260.00		
1105010105.110	วัสดุคอมพิวเตอร์	65,580.00		52,280.00	72,350.00	45,510.00	
1105010105.111	วัสดุงานบ้านงานครัว	157,952.17		352,495.00	354,719.33	155,727.84	
1105010105.114	วัสดุก่อสร้าง			20,600.00	20,600.00		
	รวมสินค้าและวัสดุคงเหลือ	6,693,602.25		6,445,051.42	7,463,960.60	5,674,693.07	
	รวมสินค้าและวัสดุคงเหลือ	6,693,602.25		6,445,051.42	7,463,960.60	5,674,693.07	
<b>รวม</b>	<b>460 รายการ</b>	<b>994,901,856.24</b>	<b>994,901,856.24</b>	<b>103,056,192.05</b>	<b>103,056,192.05</b>	<b>1,023,542,785.45</b>	<b>1,023,542,785.45</b>




ผู้อำนวยการโรงพยาบาลโกสุมพิสัย  
นายแพทย์ อดิศักดิ์ อดิศักดิ์

ผู้อำนวยการโรงพยาบาลโกสุมพิสัย  
นายแพทย์ อดิศักดิ์ อดิศักดิ์


# โรงพยาบาลโกสุมพิสัย


## งบทดลอง

ระหว่างวันที่ 01/09/2565 ถึงวันที่ 30/09/2565

หน้าที่ 3

รหัสบัญชี	ชื่อบัญชี	ยอดยกมา		ยอดระหว่างเดือน		ยอดคงเหลือ	
		เดบิต	เครดิต	เดบิต	เครดิต	เดบิต	เครดิต
1106000000.000	สินทรัพย์หมุนเวียนอื่น						
1106000000.100	สินทรัพย์หมุนเวียนอื่น						
1106010103.103	ค่าใช้จ่ายจ่ายล่วงหน้า	191,671.18		23,412.49	103,070.64	112,013.03	
	รวมสินทรัพย์หมุนเวียนอื่น	191,671.18		23,412.49	103,070.64	112,013.03	
	รวมสินทรัพย์หมุนเวียนอื่น	191,671.18		23,412.49	103,070.64	112,013.03	
1205000000.000	อาคาร						
1205010000.000	อาคารเพื่อพักอาศัย						
1205010101.101	อาคารเพื่อการพักอาศัย	15,326,000.00				15,326,000.00	
1205010103.101	อาคารเพื่อการพักอาศัย		14,150,936.51				14,150,936.51
	รวมอาคารเพื่อพักอาศัย	15,326,000.00	14,150,936.51			15,326,000.00	14,150,936.51
	รวมอาคาร	15,326,000.00	14,150,936.51			15,326,000.00	14,150,936.51
1205020000.000	อาคารสำนักงาน						
1205020101.101	อาคารสำนักงาน	36,834,299.00				36,834,299.00	
1205020103.101	ค่าเสื่อมราคาสะสมอาคารสำนักงาน		11,617,490.19		115,447.66		11,732,937.85
	รวมอาคารสำนักงาน	36,834,299.00	11,617,490.19		115,447.66	36,834,299.00	11,732,937.85
1205030000.000	อาคารเพื่อประโยชน์อื่น						
1205030101.101	อาคารเพื่อประโยชน์อื่น	5,648,780.25				5,648,780.25	
1205030103.101	อาคารเพื่อประโยชน์อื่น		5,648,779.25				5,648,779.25
	รวมอาคารเพื่อประโยชน์อื่น	5,648,780.25	5,648,779.25			5,648,780.25	5,648,779.25
1205050000.000	สิ่งปลูกสร้างInterface						
1205050101.101	อาคารเพื่อการพักอาศัย Interface	12,466,525.00				12,466,525.00	
1205050101.102	อาคารสำนักงาน Interface	15,755,681.28				15,755,681.28	
1205050101.103	อาคารเพื่อประโยชน์อื่น Interface	4,636,506.57				4,636,506.57	
1205050101.104	สิ่งปลูกสร้าง Interface	9,471,045.28				9,471,045.28	
1205050101.107	ระบบไฟฟ้า Interface	948,973.37				948,973.37	
1205050101.108	ระบบโทรศัพท์ Interface	163,850.00				163,850.00	
1205050102.101	ค่าเสื่อมราคาสะสมอาคารเพื่อการ		6,262,172.80		41,555.09		6,303,727.89
1205050102.102	ค่าเสื่อมราคาสะสมอาคารสำนักงาน		13,783,785.69		18,518.93		13,802,304.62
1205050102.103	ค่าเสื่อมราคาสะสมอาคารเพื่อประ		3,800,992.43		24,671.53		3,825,663.96
1205050102.104	ค่าเสื่อมราคาสะสมสิ่งปลูกสร้าง		6,232,152.77		50,629.35		6,282,782.12
1205050102.107	ค่าเสื่อมราคาสะสมระบบไฟฟ้า		948,972.37				948,972.37
1205050102.108	ค่าเสื่อมราคาสะสมระบบโทรศัพท์		163,849.00				163,849.00
	รวมสิ่งปลูกสร้างInterface	43,442,581.50	31,191,925.06		135,374.90	43,442,581.50	31,327,299.96
1206020000.000	ครุภัณฑ์ยานพาหนะและขนส่ง						
1206020101.101	ครุภัณฑ์ยานพาหนะและขนส่ง	5,195,750.00				5,195,750.00	
1206020103.101	ค่าเสื่อมราคาสะสม ครุภัณฑ์ยานพา		3,754,472.96		35,000.00		3,789,472.96
	รวมครุภัณฑ์ยานพาหนะและขนส่ง	5,195,750.00	3,754,472.96		35,000.00	5,195,750.00	3,789,472.96
1206090000.000	ครุภัณฑ์วิทยาศาสตร์และการแพทย์						
1206090101.101	ครุภัณฑ์วิทยาศาสตร์และการแพทย์	16,494,627.50				16,494,627.50	
1206090103.101	ค่าเสื่อมราคาสะสม ครุภัณฑ์วิทยา		7,656,423.97		222,177.13		7,878,601.10
	รวมครุภัณฑ์วิทยาศาสตร์และการแพทย์	16,494,627.50	7,656,423.97		222,177.13	16,494,627.50	7,878,601.10
<b>รวม</b>	<b>460 รายการ</b>	<b>994,901,856.24</b>	<b>994,901,856.24</b>	<b>103,056,192.05</b>	<b>103,056,192.05</b>	<b>1,023,542,785.45</b>	<b>1,023,542,785.45</b>

  
 นายแพทย์ ...  
 ผู้อำนวยการโรงพยาบาลโกสุมพิสัย

  
 นายแพทย์ ...  
 ผู้อำนวยการโรงพยาบาลโกสุมพิสัย


# โรงพยาบาลโกสุมพิสัย


## งบทดลอง

ระหว่างวันที่ 01/09/2565 ถึงวันที่ 30/09/2565

หน้าที่ 4

รหัสบัญชี	ชื่อบัญชี	ยอดยกมา		ยอดระหว่างเดือน		ยอดคงเหลือ	
		เดบิต	เครดิต	เดบิต	เครดิต	เดบิต	เครดิต
1206120000.000	ครุภัณฑ์งานบ้านงานครัว						
1206120101.101	ครุภัณฑ์งานบ้านงานครัว	1,345,000.00				1,345,000.00	
1206120103.101	ค่าเสื่อมราคาสะสม ครุภัณฑ์งานบ้านงานครัว		1,344,999.00				1,344,999.00
	รวมครุภัณฑ์งานบ้านงานครัว	1,345,000.00	1,344,999.00			1,345,000.00	1,344,999.00
1206170000.000	ครุภัณฑ์ interface						
1206170101.101	ครุภัณฑ์สำนักงาน Interface	7,274,777.76				7,274,777.76	
1206170101.102	ครุภัณฑ์ยานพาหนะและขนส่ง Interface	14,096,900.00				14,096,900.00	
1206170101.103	ครุภัณฑ์ไฟฟ้าและวิทยุ Interface	3,924,074.51				3,924,074.51	
1206170101.104	ครุภัณฑ์โฆษณาและเผยแพร่ Interface	895,112.00				895,112.00	
1206170101.105	ครุภัณฑ์การเกษตร Interface	294,213.35				294,213.35	
1206170101.107	ครุภัณฑ์วิทยาศาสตร์และการแพทย์	80,266,430.74		1,748,000.00		82,014,430.74	
1206170101.108	ครุภัณฑ์คอมพิวเตอร์ Interface	7,452,709.00		34,000.00		7,486,709.00	
1206170101.109	ครุภัณฑ์งานบ้านงานครัว Interface	2,599,920.00		37,490.00		2,637,410.00	
1206170101.110	ครุภัณฑ์อื่น Interface	276,220.00				276,220.00	
1206170102.101	ค่าเสื่อมราคาสะสมครุภัณฑ์สำนักงาน		6,722,394.49		30,313.61		6,752,708.10
1206170102.102	ค่าเสื่อมราคาสะสมครุภัณฑ์ยานพาหนะ		10,793,031.45		77,865.00		10,870,896.45
1206170102.103	ค่าเสื่อมราคาสะสมครุภัณฑ์ไฟฟ้า		2,882,016.55		14,024.83		2,896,041.38
1206170102.104	ค่าเสื่อมราคาสะสมครุภัณฑ์โฆษณา		796,811.10		4,818.13		801,629.23
1206170102.105	ค่าเสื่อมราคาสะสมครุภัณฑ์การเกษตร		282,662.49		1,288.67		283,949.16
1206170102.107	ค่าเสื่อมราคาสะสมครุภัณฑ์วิทยาศาสตร์		64,686,072.99		413,931.95		65,100,004.94
1206170102.108	ค่าเสื่อมราคาสะสมครุภัณฑ์คอมพิวเตอร์		5,864,719.53		73,624.44		5,938,343.97
1206170102.109	ค่าเสื่อมราคาสะสมครุภัณฑ์งานบ้านงานครัว		2,325,954.06		18,401.56		2,344,355.62
1206170102.110	ค่าเสื่อมราคาสะสมครุภัณฑ์อื่น		253,680.98		1,944.44		255,625.42
	รวมครุภัณฑ์ interface	117,080,357.36	94,607,343.64	1,819,490.00	636,210.63	118,899,847.36	95,243,554.27
2000000000.000	หนี้สิน						
2100000000.000	หนี้สินหมุนเวียน						
2101010000.000	เจ้าหนี้การค้า						
2101020000.100	เจ้าหนี้การค้าและเจ้าหนี้อื่น-เงินนอก						
2101020199.134	เจ้าหนี้นาย		9,810,698.46	2,167,375.92	3,528,327.82		11,171,650.36
2101020199.135	เจ้าหนี้ ค่าเวชภัณฑ์มิโซยาและวัสดุ		4,524,482.42	522,732.85	1,065,387.10		5,067,136.67
2101020199.136	เจ้าหนี้ วัสดุวิทยาศาสตร์และการแพทย์		10,057,677.03	3,545,217.42	809,905.00		7,322,364.61
2101020199.137	เจ้าหนี้ วัสดุอื่น		928,092.29	834,078.00	1,004,503.00		1,098,517.29
2101020199.138	เจ้าหนี้อื่น		702,738.92	333,010.11	594,623.56		964,352.37
2101020199.139	เจ้าหนี้ ครุภัณฑ์		825,400.00	2,507,230.00	1,867,190.00		185,360.00
2101020199.144	วัสดุทันตกรรม		619,641.14	412,435.65	46,928.50		254,133.99
2101020199.146	ค่าจ้างเหมาบริการทางการแพทย์		33,444.74	3,018,635.15	3,104,155.97		118,965.56
2101020199.147	ค่าจ้างเหมาตรวจห้องปฏิบัติ(LAB)		388,605.09	29,720.00	81,047.50		439,932.59
2101020199.148	ค่าตรวจเอกซเรย์X-Ray		275,545.00		38,100.00		313,645.00
2101020199.149	หน่วยงานภาครัฐ		41,890.00				41,890.00
2101020199.202	เจ้าหนี้คำปรึกษา OPD UC นอก CU		9,675,681.44	159,660.00	1,008,274.50		10,524,295.94
2101020199.501	แรงงานต่างด้าวในสังกัด สอ.		2,100.00		2,985.00		5,085.00
<b>รวม</b>	<b>460 รายการ</b>	994,901,856.24	994,901,856.24	103,056,192.05	103,056,192.05	1,023,542,785.45	1,023,542,785.45

  
 นายแพทย์ .....  
 ผู้อำนวยการโรงพยาบาลโกสุมพิสัย

  
 นายแพทย์ .....  
 ผู้อำนวยการโรงพยาบาลโกสุมพิสัย


# โรงพยาบาลโกสุมพิสัย


## งบทดลอง

ระหว่างวันที่ 01/09/2565 ถึงวันที่ 30/09/2565

หน้าที่ 5

รหัสบัญชี	ชื่อบัญชี	ยอดยกมา		ยอดระหว่างเดือน		ยอดคงเหลือ	
		เดบิต	เครดิต	เดบิต	เครดิต	เดบิต	เครดิต
	รวมเจ้าหน้าที่การค้าและเจ้าหน้าที่อื่น-เงิน		37,885,796.53	13,530,095.10	13,151,427.95		37,507,129.38
	รวมเจ้าหน้าที่การค้า		37,885,796.53	13,530,095.10	13,151,427.95		37,507,129.38
	รวมหนี้สินหมุนเวียน		37,885,796.53	13,530,095.10	13,151,427.95		37,507,129.38
	รวมหนี้สิน		37,885,796.53	13,530,095.10	13,151,427.95		37,507,129.38
2102000000.000	ค่าใช้จ่ายค้างจ่าย						
2102040110.106	ค่าตอบแทนเงินพิเศษพิเศษไม่ทำเวช		165,000.00	160,000.00	165,000.00		170,000.00
2102040110.107	ค่าตอบแทนในการปฏิบัติงานของเจ้า		1,500,000.00	1,500,000.00	1,500,000.00		1,500,000.00
2102040110.109	ค่าตอบแทนพิเศษสำหรับผู้ป่วย		420,000.00	420,000.00	405,000.00		405,000.00
2102040110.111	ค่าตอบแทนการปฏิบัติงานเบี่ยง		900,000.00		900,000.00		1,800,000.00
2102040110.113	ค่าสาธารณูปโภคค้างจ่าย		443,700.00	443,700.00	553,700.00		553,700.00
	รวมค่าใช้จ่ายค้างจ่าย		3,428,700.00	2,523,700.00	3,523,700.00		4,428,700.00
2111000000.000	เงินรับฝากและเงินประกัน						
2111020000.100	เงินรับฝากอื่น						
2111020199.105	เงินรับฝากอื่น(หมุนเวียน)			25,544.00	25,544.00		
2111020199.106	เงินมัดจำค่ารักษาพยาบาล		67,000.00	30,000.00	23,000.00		60,000.00
2111020199.107	ภาษีเงินได้หัก ณ ที่จ่าย		193,303.18	193,303.18	187,953.34		187,953.34
2111020199.108	เงินรับฝากหักจากเงินเดือน			26,704.80	26,704.80		
2111020199.109	เงินสมทบประกันสังคมส่วนของลูก			4,380.00	4,380.00		
2111020199.110	เงินสมทบประกันสังคมส่วนของลูก			85,773.00	85,773.00		
2111020199.202	เงินรับฝากกองทุน UC (งบลงทุน)		188,639.61	188,639.61			
2111020199.204	เงินรับฝากกองทุน UC วัสดุ		674,046.00	674,046.00			
2111020199.205	Fixed Cost		1,540,000.00	1,540,000.00			
	รวมเงินรับฝากอื่น		2,662,988.79	2,768,390.59	353,355.14		247,953.34
	รวมเงินรับฝากและเงินประกัน		2,662,988.79	2,768,390.59	353,355.14		247,953.34
2112000000.100	เงินประกัน						
2112010199.101	เงินประกันอื่น		3,000.00	3,000.00			
2112010199.102	เงินมัดจำประกันสัญญา		448,242.00		3,000.00		451,242.00
	รวมเงินประกัน		451,242.00	3,000.00	3,000.00		451,242.00
2200000000.000	หนี้สินไม่หมุนเวียน						
2213000000.000	หนี้สินระยะยาวอื่น						
2213000000.200	หนี้สินระยะยาวอื่น						
2213010101.103	รายได้ยื่นขอการรับรู้		2,509,559.90				2,509,559.90
	รวมหนี้สินระยะยาวอื่น		2,509,559.90				2,509,559.90
	รวมหนี้สินระยะยาวอื่น		2,509,559.90				2,509,559.90
	รวมหนี้สินไม่หมุนเวียน		2,509,559.90				2,509,559.90
3000000000.000	ทุน						
3100000000.000	ทุนตั้งต้น						
3102000000.100	รายได้สูง/(ต่ำ)กว่าค่าใช้จ่ายสะสม						
3102010101.102	รายได้สูง(ต่ำ)กว่าค่าใช้จ่ายสะสม(ใ		156,557,671.82				156,557,671.82
3102010102.101	ผลสะสมจากการแก้ไขข้อผิดพลาด		840,007.51				840,007.51
	รวมรายได้สูง/(ต่ำ)กว่าค่าใช้จ่ายสะสม		157,397,679.33				157,397,679.33
	รวม	460 รายการ	994,901,856.24	994,901,856.24	103,056,192.05	103,056,192.05	1,023,542,785.45

  
 (นาย) นาย.....  
 ผู้อำนวยการโรงพยาบาล.....

  
 (นาง) นาย.....  
 ผู้อำนวยการโรงพยาบาล.....


# โรงพยาบาลโกสุมพิสัย


## งบทดลอง

ระหว่างวันที่ 01/09/2565 ถึงวันที่ 30/09/2565

หน้าที่ 6

รหัสบัญชี	ชื่อบัญชี	ยอดยกมา		ยอดระหว่างเดือน		ยอดคงเหลือ	
		เดบิต	เครดิต	เดบิต	เครดิต	เดบิต	เครดิต
	รวมทุนตั้งต้น		157,397,679.33				157,397,679.33
	รวมทุน		157,397,679.33				157,397,679.33
3105000000.000	ทุน						
3105000000.100	ทุน						
3105010101.101	ทุน		26,177,683.66				26,177,683.66
	รวมทุน		26,177,683.66				26,177,683.66
	รวมทุน		26,177,683.66				26,177,683.66
4000000000.000	รายได้						
4300000000.000	รายได้จากการดำเนินงาน						
4301010000.000	รายได้จากการขายสินค้าและบริการ						
4301020102.104	หน่วยงานภาครัฐ		52,980.00				52,980.00
4301020102.105	รายได้จกระบบปฏิบัติการฉุกเฉิน		473,450.00		27,800.00		501,250.00
4301020104.104	รายได้ค่าบริการเบื้องต้นสังกัด OPD		284,107.25		27,644.00		311,751.25
4301020104.105	รายได้ค่าบริการเบื้องต้นสังกัด IPD		194,583.75				194,583.75
4301020104.106	รายได้ค่าบริการชำระเงิน OPD		6,068,742.00		268,472.00		6,337,214.00
4301020104.107	รายได้ค่าบริการชำระเงิน IPD		1,813,658.50		371,619.25		2,185,277.75
4301020104.401	รายได้ค่าบริการเบิกจ่ายตรงกรมบัญชี		29,165,953.00		2,068,892.00		31,234,845.00
4301020104.402	รายได้ค่าบริการเบิกจ่ายตรงกรมบัญชี		10,240,661.50		335,984.75		10,576,646.25
4301020104.405	ส่วนต่างค่าบริการที่สูงกว่าข้อตกลง	2,913,629.42		1,127,149.03		4,040,778.45	
4301020104.406	ส่วนต่างค่าบริการที่ต่ำกว่าข้อตกลง		2,710,849.46		416,394.97		3,127,244.43
4301020104.602	รายได้ค่าบริการ พรบ. รท OPD		215,741.75		16,123.50		230,865.25
4301020104.603	รายได้ค่าบริการ พรบ. รท IPD		482,794.25		35,140.00		517,934.25
4301020104.801	รายได้ค่าบริการเบิกจ่ายตรง อปท. C		4,250,327.00		254,406.50		4,504,733.50
4301020104.802	รายได้ค่าบริการเบิกจ่ายตรง อปท. B		967,562.00		51,284.00		1,018,846.00
4301020104.803	ส่วนต่างค่าบริการที่สูงกว่าข้อตกลง	384,794.43				384,794.43	
4301020104.804	ส่วนต่างค่าบริการที่ต่ำกว่าข้อตกลง		175,575.66				175,575.66
4301020104.805	รายได้ค่าบริการเบิกจ่ายตรง อปท. B		414,837.00		32,940.00		447,777.00
4301020104.806	รายได้ค่าบริการเบิกจ่ายตรง อปท. B		156,944.50		5,423.75		162,368.25
4301020104.807	ส่วนต่างค่าบริการที่สูงกว่าข้อตกลง	15,107.75		5,199.64		20,307.39	
4301020104.808	ส่วนต่างค่าบริการที่ต่ำกว่าข้อตกลง				16,342.53		16,342.53
4301020105.201	รายได้ค่าบริการ OPD UC ใน CUP		85,121,406.75		4,468,933.50		89,590,340.25
4301020105.202	รายได้ค่าบริการ IPD UC ใน CUP		101,036,568.00		3,746,513.00		104,783,071.00
4301020105.203	รายได้ค่าบริการ OPD UC นอก CUP		190,563.00		11,222.00		201,785.00
4301020105.211	รายได้กองทุน UC (งบลงทุน)		5,255,770.47		188,639.61		5,444,410.08
4301020105.214	รายได้จากกองทุน UC OP แบบเหมาจ่าย	16,065,217.74		4,468,933.50	807,874.48	19,726,276.76	
4301020105.217	รายได้จากกองทุน UC PP แบบเหมาจ่าย		15,288,251.06				15,288,251.06
4301020105.222	รายได้จากกองทุน UC เฉพาะโรคอื่น		517,193.00		70,408.00		587,601.00
4301020105.223	รายได้ P.P. อื่น		3,677,099.00		114,623.00		3,991,722.00
4301020105.228	รายได้จากกองทุน UC อื่นๆ		3,240,270.10		1,495,511.89		4,735,781.99
4301020105.229	ส่วนต่างค่าบริการที่สูงกว่าเหมาจ่าย	378,449.75				378,449.75	
4301020105.231	ส่วนต่างค่าบริการที่สูงกว่าข้อตกลง	63,725,418.99		10,615.77		63,736,034.76	
<b>รวม</b>	<b>460 รายการ</b>	<b>994,901,856.24</b>	<b>994,901,856.24</b>	<b>103,056,192.05</b>	<b>103,056,192.05</b>	<b>1,023,542,785.45</b>	<b>1,023,542,785.45</b>

  
 นายแพทย์ อดิศักดิ์ อดิศักดิ์  
 ผู้อำนวยการโรงพยาบาลโกสุมพิสัย

  
 นายแพทย์ อดิศักดิ์ อดิศักดิ์  
 ผู้อำนวยการโรงพยาบาลโกสุมพิสัย

# โรงพยาบาลโกสุมพิสัย

## งบทดลอง

ระหว่างวันที่ 01/09/2565 ถึงวันที่ 30/09/2565

หน้าที่ 7

รหัสบัญชี	ชื่อบัญชี	ยอดยกมา		ยอดระหว่างเดือน		ยอดคงเหลือ	
		เดบิต	เครดิต	เดบิต	เครดิต	เดบิต	เครดิต
4301020105.232	ส่วนต่างค่ารักษาที่ต่ำกว่าข้อตกลง		375,651.81				375,651.81
4301020105.239	ส่วนต่างค่ารักษาที่สูงกว่าข้อตกลง	1,262.00				1,262.00	
4301020105.243	รายได้กองทุน UC (CF)		3,492,695.76		113,819.84		3,606,515.60
4301020105.244	รายได้ค่ารักษา UC OP บริการเฉพ		28,304,438.00		1,607,267.75		29,911,705.75
4301020105.245	รายได้ค่ารักษา UC IP บริการเฉพ		12,608,284.75		124,512.25		12,732,797.00
4301020105.251	ส่วนต่างค่ารักษาที่สูงกว่าข้อตกลง	24,152,334.65		1,551,791.31		25,704,125.96	
4301020105.252	ส่วนต่างค่ารักษาที่ต่ำกว่าข้อตกลง		734,577.22		1,023,467.77		1,758,044.99
4301020105.256	รายได้จากการยกหนี้กรณีส่งต่อผู้ป		1,026,369.40				1,026,369.40
4301020105.264	ส่วนปรับลดค่าแรง OP	44,928,611.78				44,928,611.78	
4301020105.265	ส่วนปรับลดค่าแรง IP	20,169,483.73		1,833,589.43		22,003,073.16	
4301020105.266	ส่วนปรับลดค่าแรง PP	8,680,250.14				8,680,250.14	
4301020105.267	รายได้ค่าบริการสาธารณสุขโรคติด		18,015,874.82				18,015,874.82
4301020105.268	รายได้ค่าบริการสาธารณสุขโรคติด		115,534,185.91				115,534,185.91
4301020106.305	รายได้ค่ารักษาประกันสังคม OPD		2,804,832.00		257,333.50		2,862,165.50
4301020106.306	รายได้ค่ารักษาประกันสังคม IPD		3,955,211.00		101,334.50		4,056,545.50
4301020106.307	รายได้ค่ารักษาประกันสังคม OPD		1,216,354.50		106,935.00		1,323,289.50
4301020106.308	รายได้ค่ารักษาประกันสังคม IPD		4,308,436.00		57,425.50		4,365,861.50
4301020106.311	รายได้ค่ารักษาประกันสังคม กองทุ		430,868.10		50,691.00		461,559.10
4301020106.312	รายได้ค่ารักษาประกันสังคม 72 ชั้ว		8,286,148.75				8,286,148.75
4301020106.313	รายได้ค่ารักษาประกันสังคม ค่าใช้		7,539,155.00		756,125.00		8,295,280.00
4301020106.314	รายได้ค่ารักษาประกันสังคม ค่าใช้		15,690.00		1,832,668.00		1,848,358.00
4301020106.315	ส่วนต่างค่ารักษาที่สูงกว่าเหมาจ่าย	1,073,435.14				1,073,435.14	
4301020106.317	ส่วนต่างค่ารักษาที่สูงกว่าเหมาจ่าย	540,180.78				540,180.78	
4301020106.319	ส่วนต่างค่ารักษาที่สูงกว่าข้อตกลง	4,029,057.97		920,991.75		4,950,049.72	
4301020106.320	ส่วนต่างค่ารักษาที่ต่ำกว่าข้อตกลง		6,732,770.76		187,903.50		6,920,674.26
4301020106.321	รายได้ค่าบริการจัดการประกันสังคม		175,000.00				175,000.00
4301020106.503	รายได้ค่ารักษาแรงงานต่างด้าว OP		14,007.00		2,020.00		16,027.00
4301020106.504	รายได้ค่ารักษาแรงงานต่างด้าว IPD		54,125.00				54,125.00
4301020106.505	ส่วนต่างค่ารักษาที่สูงกว่ากองทุนเห	12,945.00		2,020.00		14,965.00	
4301020106.507	ส่วนต่างค่ารักษาที่สูงกว่ากองทุนเห	55,187.00				55,187.00	
4301020106.703	รายได้ค่ารักษาบุคคลที่มีปัญหาสภ		3,440.00		1,100.69		4,540.69
4301020106.712	รายได้เงินอุดหนุนเหมาจ่ายรายหัว		3,282.87				3,282.87
	รวมรายได้จากการขายสินค้าและบริการ	187,125,366.27	487,627,277.65	9,920,290.43	21,053,797.03	196,237,782.22	507,873,200.20
	รวมรายได้จากการดำเนินงาน	187,125,366.27	487,627,277.65	9,920,290.43	21,053,797.03	196,237,782.22	507,873,200.20
	รวมรายได้	187,125,366.27	487,627,277.65	9,920,290.43	21,053,797.03	196,237,782.22	507,873,200.20
4302000000.000	รายได้จากการช่วยเหลือและบริจาค						
4302010000.000	รายได้จากการช่วยเหลือเพื่อการดำเนิ						
4302010106.101	รายได้จากการช่วยเหลือเพื่อการดำ		177,300.00				177,300.00
4302010199.101	รายได้จากการช่วยเหลือเพื่อการดำ		195,600.00				195,600.00
	รวมรายได้จากการช่วยเหลือเพื่อการดำ		372,900.00				372,900.00
	รวมรายได้จากการช่วยเหลือและบริจาค		372,900.00				372,900.00
<b>รวม</b>	<b>460 รายการ</b>	<b>994,901,866.24</b>	<b>994,901,856.24</b>	<b>103,056,192.05</b>	<b>103,056,192.05</b>	<b>1,023,542,785.45</b>	<b>1,023,542,785.45</b>

ผู้อำนวยการโรงพยาบาลโกสุมพิสัย

ผู้อำนวยการโรงพยาบาลโกสุมพิสัย



# โรงพยาบาลโกสุมพิสัย

## งบทดลอง

ระหว่างวันที่ 01/09/2565 ถึงวันที่ 30/09/2565

หน้าที่ 8

รหัสบัญชี	ชื่อบัญชี	ยอดยกมา		ยอดระหว่างเดือน		ยอดคงเหลือ	
		เดบิต	เครดิต	เดบิต	เครดิต	เดบิต	เครดิต
4302030000.000	รายได้จากการรับบริจาคจากเอกชน						
4302030101.101	รายได้จากการรับบริจาค		187,244.54		12,059.00		199,303.54
4302030101.102	สินทรัพย์		2,500,000.00				2,500,000.00
	รวมรายได้จากการรับบริจาคจากเอกชน		2,687,244.54		12,059.00		2,699,303.54
4303000000.100	รายได้ดอกเบี้ยเงินฝากจากสถาบันการเงิน						
4303010101.101	รายได้ดอกเบี้ยรับจากสถาบันการเงิน		270,532.39		151,207.00		421,739.39
	รวมรายได้ดอกเบี้ยเงินฝากจากสถาบันก		270,532.39		151,207.00		421,739.39
4307000000.000	รายได้ระหว่างหน่วยงานของหน่วยงาน						
4307000000.100	รายได้จากเงินงบประมาณ						
4307010103.201	หน่วยงานรับเงินบุคลากร		81,012,550.28		7,640,450.00		88,653,000.28
	รวมรายได้จากเงินงบประมาณ		81,012,550.28		7,640,450.00		88,653,000.28
	รวมรายได้ระหว่างหน่วยงานของหน่วยงาน		81,012,550.28		7,640,450.00		88,653,000.28
4313000000.000	รายได้อื่น						
4313000000.100	รายได้อื่น						
4313010199.102	บุคคลภายนอก		212,760.00		43,792.00		256,552.00
4313010199.105	รายได้ค่าใบรับรองแพทย์		528,472.00		108,340.00		636,812.00
4313010199.109	รายได้จากโครงการผลิตบุคลากร		12,000.00				12,000.00
4313010199.110	รายได้ลักษณะอื่น		768,601.15		84,431.00		853,032.15
4313010199.116	ครุภัณฑ์ ที่ดิน อาคารและสิ่งปลูกสร		6,036,565.00				6,036,565.00
4313010199.119	เงินงปม.งบดำเนินงานรับโอนจาก ส		5,991,606.00		794,190.00		6,785,796.00
4313010199.122	เงินงปม.งบกลางรับโอนจาก สสจ/ว		4,653,264.00		149,100.00		4,802,364.00
4313010199.123	รายได้อื่นเงินงบประมาณงบเงินกู้จ		3,609,974.50				3,609,974.50
4313010199.202	รายได้ค่าธรรมเนียม UC		494,020.00		47,080.00		541,100.00
	รวมรายได้อื่น		22,307,262.65		1,226,933.00		23,534,195.65
	รวมรายได้อื่น		22,307,262.65		1,226,933.00		23,534,195.65
5000000000.000	ค่าใช้จ่าย						
5100000000.000	ค่าใช้จ่ายจากการดำเนินงาน						
5101000000.000	ค่าใช้จ่ายบุคลากร						
5101010000.000	เงินเดือนและค่าจ้าง						
5101010101.101	เงินเดือนข้าราชการ(บริการ)	72,574,679.28		6,797,320.00		79,371,999.28	
5101010101.102	เงินเดือนข้าราชการ(สนับสนุน)	1,980,000.00		180,000.00		2,160,000.00	
5101010103.102	เงินประจำตำแหน่งวิชาชีพเฉพาะ(บ	3,668,217.00		416,600.00		4,084,817.00	
5101010109.101	เงินตอบแทนข้าราชการผู้ได้รับเงิน	231,300.00		9,900.00		241,200.00	
5101010113.101	ค่าจ้างประจำ(บริการ)	1,769,354.00		177,470.00		1,946,824.00	
5101010113.102	ค่าจ้างประจำ(สนับสนุน)	140,000.00				140,000.00	
5101010113.103	ค่าจ้างชั่วคราว(บริการ)	7,208,556.43		808,525.00		8,017,081.43	
5101010113.105	ค่าจ้างพนักงานกระทรวงสาธารณสุข	10,079,274.00		909,800.00		10,989,074.00	
5101010115.101	เงินเดือนพนักงานข้าราชการ(บริกา	649,000.00		59,160.00		708,160.00	
	รวมเงินเดือนและค่าจ้าง	98,300,380.71		9,358,775.00		107,659,155.71	
	รวมค่าใช้จ่ายบุคลากร	98,300,380.71		9,358,775.00		107,659,155.71	
	รวมค่าใช้จ่ายจากการดำเนินงาน	98,300,380.71		9,358,775.00		107,659,155.71	
<b>รวม</b>	<b>460 รายการ</b>	<b>994,901,856.24</b>	<b>994,901,856.24</b>	<b>103,056,192.05</b>	<b>103,056,192.05</b>	<b>1,023,542,785.45</b>	<b>1,023,542,785.45</b>



ผู้อำนวยการโรงพยาบาลโกสุมพิสัย  
โรงพยาบาลโกสุมพิสัย



ผู้อำนวยการโรงพยาบาลโกสุมพิสัย  
โรงพยาบาลโกสุมพิสัย


# โรงพยาบาลโกสุมพิสัย


## งบทดลอง

ระหว่างวันที่ 01/09/2565 ถึงวันที่ 30/09/2565

หน้าที่ 9

รหัสบัญชี	ชื่อบัญชี	ยอดยกมา		ยอดระหว่างเดือน		ยอดคงเหลือ	
		เดบิต	เครดิต	เดบิต	เครดิต	เดบิต	เครดิต
	รวมค่าใช้จ่าย	98,300,380.71		9,358,775.00		107,659,155.71	
5101020000.000	ค่าใช้จ่ายบุคคลอื่น						
5101020102.101	เงินทำขวัญราชการและลูกจ้าง			28,000.00		28,000.00	
5101020106.101	เงินสมทบประกันสังคมส่วนของนาย	16,811.00		2,190.00		19,001.00	
5101020106.102	เงินสมทบกองทุนประกันสังคมส่วน	581,042.00		85,773.00		666,815.00	
5101020112.101	เงินสมทบกองทุนสำรองเลี้ยงชีพ	122,913.20		10,608.80		133,522.00	
5101020114.107	ค่าตอบแทนพิเศษสำหรับผู้ปฏิบัติงาน	4,157,500.00		792,000.00		4,949,500.00	
5101020114.114	ค่าตอบแทนพิเศษสำหรับผู้ปฏิบัติงาน	262,000.00		30,500.00		292,500.00	
5101020116.102	เงินนอกงบประมาณ	42,000.00				42,000.00	
	รวมค่าใช้จ่ายบุคคลอื่น	5,182,266.20		949,071.80		6,131,338.00	
5101030100.000	เงินช่วยเหลือพนักงานและครอบครัว						
5101030101.101	เงินช่วยการศึกษาบุตร	342,520.00		25,300.00		367,820.00	
	รวมเงินช่วยเหลือพนักงานและครอบครัว	342,520.00		25,300.00		367,820.00	
5101030200.000	เงินช่วยเหลือพนักงานครอบครัว						
5101030205.101	เงินช่วยค่ารักษาพยาบาลผู้ป่วยนอก	72,744.00		10,500.00		83,244.00	
	รวมเงินช่วยเหลือพนักงานครอบครัว	72,744.00		10,500.00		83,244.00	
5102000000.000	ค่าใช้จ่ายด้านการฝึกอบรม						
5102010000.000	ค่าใช้จ่ายด้านการฝึกอบรมภายในประเทศ						
5102010199.102	ค่าใช้จ่ายด้านการฝึกอบรมในประเทศ	152,600.00		20,950.00		173,550.00	
	รวมค่าใช้จ่ายด้านการฝึกอบรมภายในประเทศ	152,600.00		20,950.00		173,550.00	
	รวมค่าใช้จ่ายด้านการฝึกอบรม	152,600.00		20,950.00		173,550.00	
5103000000.000	ค่าใช้จ่ายในการเดินทาง						
5103010000.000	ค่าใช้จ่ายเดินทางภายในประเทศ						
5103010102.102	ค่าเบี้ยเลี้ยงในประเทศ(เงินนอกงบ	39,360.00		6,800.00		46,160.00	
5103010103.102	ค่าที่พักในประเทศ(เงินนอกงบประ	110,040.00		21,490.00		131,530.00	
5103010199.102	ค่าใช้จ่ายเดินทางในประเทศ(เงินน	28,866.00		42,722.00		71,588.00	
	รวมค่าใช้จ่ายเดินทางภายในประเทศ	178,266.00		71,012.00		249,278.00	
	รวมค่าใช้จ่ายในการเดินทาง	178,266.00		71,012.00		249,278.00	
5104000000.000	ค่าใช้สอยและค่าสาธารณูปโภค						
5104010000.400	ค่าธรรมเนียมธนาคาร						
5104010104.101	วัสดุสำนักงานทั่วไป	458,891.13		58,024.99		516,916.12	
5104010104.102	วัสดุยานพาหนะและขนส่งทั่วไป	77,414.00				77,414.00	
5104010104.103	วัสดุไฟฟ้าและวิทยุทั่วไป	190,066.00		35,325.00		225,391.00	
5104010104.104	วัสดุโฆษณาและเผยแพร่ทั่วไป	5,340.00		11,260.00		16,600.00	
5104010104.105	วัสดุคอมพิวเตอร์ทั่วไป	866,936.00		72,350.00		939,286.00	
5104010104.106	วัสดุงานบ้านงานครัวทั่วไป	3,101,741.91		354,719.33		3,456,461.24	
5104010104.107	วัสดุก่อสร้างทั่วไป	121,468.73		20,600.00		142,068.73	
5104010104.108	วัสดุอื่นทั่วไป	114,250.00				114,250.00	
5104010107.101	ค่าซ่อมอาคารและสิ่งปลูกสร้าง	820.00				820.00	
5104010107.102	ค่าซ่อมครุภัณฑ์สำนักงาน	117,890.00		12,200.00		130,090.00	
5104010107.103	ค่าซ่อมแซมครุภัณฑ์ยานพาหนะแ	91,580.33		28,862.96		120,443.29	
<b>รวม</b>	<b>460 รายการ</b>	<b>994,901,856.24</b>	<b>994,901,856.24</b>	<b>103,056,192.05</b>	<b>103,056,192.05</b>	<b>1,023,542,785.45</b>	<b>1,023,542,785.45</b>

  
 นายแพทย์ โกสุมพิสัย  
 ผู้อำนวยการโรงพยาบาลโกสุมพิสัย

  
 นายแพทย์ โกสุมพิสัย  
 ผู้อำนวยการโรงพยาบาลโกสุมพิสัย


# โรงพยาบาลโกสุมพิสัย


## งบทดลอง

ระหว่างวันที่ 01/09/2565 ถึงวันที่ 30/09/2565

หน้าที่ 10

รหัสบัญชี	ชื่อบัญชี	ยอดยกมา		ยอดระหว่างเดือน		ยอดคงเหลือ	
		เดบิต	เครดิต	เดบิต	เครดิต	เดบิต	เครดิต
5104010107.104	ค่าซ่อมแซมครุภัณฑ์ไฟฟ้าและวิทยุ	288,899.00				288,899.00	
5104010107.105	ค่าซ่อมครุภัณฑ์โชนะณาและเผยแพ	500.00				500.00	
5104010107.106	ค่าซ่อมแซมครุภัณฑ์วิทยาศาสตร์ก	443,068.25		152,290.00		595,358.25	
5104010107.108	ค่าซ่อมแซมครุภัณฑ์อื่น	152,550.00				152,550.00	
5104010107.111	ค่าจ้างเหมาบำรุงรักษาครุภัณฑ์วิทย	36,860.00				36,860.00	
5104010107.112	ค่าจ้างเหมาบำรุงรักษาเครื่องปริ้น	177,090.00		4,800.00		181,890.00	
5104010107.113	ค่าจ้างเหมาซ่อมแซมบ้านพัก	367,252.00				367,252.00	
5104010110.101	ค่าเชื้อเพลิง	1,228,726.00		106,760.00		1,335,486.00	
5104010112.101	ค่าจ้างเหมาทำความสะอาด	55,000.00		20,000.00		75,000.00	
5104010112.103	ค่าจ้างเหมาประกอบอาหารผู้ป่วย	435,246.00				435,246.00	
5104010112.106	ค่าจ้างเหมารถ	270,000.00				270,000.00	
5104010112.111	ค่าจ้างเหมากำจัดขยะติดเชื้อ	1,375,080.00		60,624.00		1,435,704.00	
5104010112.112	ค่าจ้างเหมาบริการทางการแพทย์	28,064,938.49		3,423,535.97		31,488,474.46	
5104010112.113	ค่าจ้างเหมาบริการอื่น	4,029,794.82		244,746.80		4,274,541.62	
5104010112.114	ค่าจ้างตรวจทางห้องปฏิบัติการ (La	871,094.50		380,397.50		1,251,492.00	
5104010112.115	Ray)	621,495.00		38,100.00		659,595.00	
5104010114.101	ค่าธรรมเนียมทางกฎหมาย	20.83				20.83	
5104010115.101	ค่าธรรมเนียมธนาคาร	126.00		12.00		138.00	
	รวมค่าธรรมเนียมธนาคาร	43,564,138.99		5,024,608.35		48,588,747.34	
	รวมค่าใช้จ่ายและค่าสาธารณูปโภค	43,564,138.99		5,024,608.35		48,588,747.34	
5104020000.000	ค่าสาธารณูปโภค						
5104020101.101	ค่าไฟฟ้า	5,028,492.58		629,943.21		5,658,435.79	
5104020103.101	ค่าน้ำประปาและน้ำบาดาล	656,143.82		126,775.69		782,919.51	
5104020105.101	ค่าโทรศัพท์	42,612.77		11,866.79		54,479.56	
5104020106.101	ค่าบริการสื่อสารและโทรคมนาคม	206,452.64		28,700.02		235,152.66	
5104020107.101	ค่าใช้จ่ายอื่นและโทรเลข	24,254.00		2,957.00		27,211.00	
	รวมค่าสาธารณูปโภค	5,957,955.81		800,262.71		6,758,218.52	
5104030200.000	ค่าประชาสัมพันธ์						
5104030200.300	ค่าครุภัณฑ์มูลค่าต่ำกว่าเกณฑ์						
5104030203.101	ค่าเบี้ยประกันภัย	158,544.70		105,199.05		263,743.75	
5104030205.101	ยาใช้ไป	18,861,199.21		3,765,427.52		22,626,626.73	
5104030205.102	วัสดุเภสัชกรรมใช้ไป	2,033,239.96				2,033,239.96	
5104030205.103	วัสดุทางการแพทย์ใช้ไป	5,799,383.09		864,588.12		6,663,971.21	
5104030205.104	วัสดุวิทยาศาสตร์การแพทย์ใช้ไป	13,478,904.94		1,079,725.14		14,558,630.08	
5104030205.112	วัสดุบริโภคใช้ไป	5,201,077.56		401,197.00		5,602,274.56	
5104030205.113	วัสดุเครื่องแต่งกายใช้ไป	196,200.00				196,200.00	
5104030205.117	วัสดุทันตกรรมใช้ไป	1,126,533.39		27,811.98		1,154,345.37	
5104030206.101	ค่าจัดหาสินทรัพย์มูลค่าต่ำกว่าเกณฑ์	293,520.00		53,300.00		346,820.00	
5104030207.101	ค่าใช้จ่ายในการประชุม	3,600.00				3,600.00	
5104030208.101	ค่ารับรองและพิธีการ	57,000.00				57,000.00	
5104030212.101	ค่าเช่าเบ็ดเตล็ด	458,500.00		65,500.00		524,000.00	
<b>รวม</b>	<b>460 รายการ</b>	<b>994,901,856.24</b>	<b>994,901,856.24</b>	<b>103,066,192.05</b>	<b>103,066,192.05</b>	<b>1,023,542,785.46</b>	<b>1,023,542,785.46</b>

  
 นางสาว.....  
 ผู้อำนวยการโรงพยาบาลโกสุมพิสัย

  
 นาย.....  
 ผู้อำนวยการโรงพยาบาลโกสุมพิสัย


# โรงพยาบาลโกสุมพิสัย


## งบทดลอง

ระหว่างวันที่ 01/09/2565 ถึงวันที่ 30/09/2565

หน้าที่ 11

รหัสบัญชี	ชื่อบัญชี	ยอดยกมา		ยอดระหว่างเดือน		ยอดคงเหลือ	
		เดบิต	เครดิต	เดบิต	เครดิต	เดบิต	เครดิต
5104030299.105	ค่าใช้จ่ายตามโครงการ(เงินนอกงบ	1,748,365.00		95,960.00		1,844,315.00	
5104030299.202	ค่ารักษาตามจ่าย UC ในสังกัด สร.	3,540,783.50		688,894.50		4,229,678.00	
5104030299.203	ค่ารักษาตามจ่าย UC ต่างสังกัด สร.	462,200.00				462,200.00	
5104030299.501	ค่ารักษาตามจ่ายแรงงานต่างด้าว	2,800.00				2,800.00	
5104040102.101	ค่าตอบแทนเงินเพิ่มพิเศษแพทย์ไม่	1,025,000.00		120,000.00		1,145,000.00	
5104040102.102	ค่าตอบแทนเงินเพิ่มพิเศษทันตแพทย์	570,000.00		50,000.00		620,000.00	
5104040102.103	ค่าตอบแทนเงินเพิ่มเภสัชกรไม่ทำว	275,000.00		25,000.00		300,000.00	
5104040102.104	ค่าตอบแทนในการปฏิบัติงานของเ	24,845,269.00		1,750,021.00		26,595,290.00	
5104040102.108	ค่าตอบแทนชั้นสุตรพลีกศพ(เงินนอ	76,950.00				76,950.00	
5104040102.109	ค่าตอบแทนปฏิบัติงานแพทย์สาขา	90,000.00		10,000.00		100,000.00	
5104040102.111	ค่าตอบแทนเบี่ยเลี้ยงเหมาจ่าย(บริ	94,300.00				94,300.00	
5104040102.113	ค่าตอบแทนเบี่ยเลี้ยงเหมาจ่าย(บริ	12,689,740.00		1,137,900.00		13,827,640.00	
5104040102.119	ค่าตอบแทนการปฏิบัติงานอื่น(เงินง	3,795,875.00				3,795,875.00	
5104040102.120	ค่าตอบแทนการปฏิบัติงานอื่น(เงิน	2,059,716.00		800.00		2,060,516.00	
	รวมค่าครุภัณฑ์มูลค่าต่ำกว่าเกณฑ์	98,943,701.35		10,241,314.31		109,185,015.66	
	รวมค่าประจำสามพันสี่	98,943,701.35		10,241,314.31		109,185,015.66	
5105000000.000	ค่าเสื่อมราคาและค่าตัดจำหน่าย						
5105000000.200	ค่าตัดจำหน่าย						
5105010101.101	ค่าเสื่อมราคา อาคารเพื่อการพักรักษา	168,077.87				168,077.87	
5105010103.101	ค่าเสื่อมราคา อาคารสำนักงาน	1,269,924.35		115,447.66		1,385,372.01	
5105010111.101	ค่าเสื่อมราคา ยานพาหนะและอุปกรณ์	385,000.00		35,000.00		420,000.00	
5105010125.101	ค่าเสื่อมราคา ครุภัณฑ์วิทยาศาสตร์	2,047,014.24		222,177.13		2,269,191.37	
5105010160.101	ค่าเสื่อมราคาอาคารเพื่อพักอาศัย I	457,105.90		41,555.09		498,660.99	
5105010160.102	ค่าเสื่อมราคาอาคารสำนักงาน Inte	443,708.35		18,518.93		462,227.28	
5105010160.103	ค่าเสื่อมราคาอาคารเพื่อประโยชน์	271,386.83		24,671.53		296,058.36	
5105010160.104	ค่าเสื่อมราคาสงปลุกสร้าง Interfac	602,541.25		50,629.35		653,170.60	
5105010160.107	ค่าเสื่อมราคาระบบไฟฟ้า Interface	121,342.36				121,342.36	
5105010160.108	ค่าเสื่อมราคาระบบโทรศัพท์ Interfa	21,726.00				21,726.00	
5105010161.101	ค่าเสื่อมราคาครุภัณฑ์สำนักงาน In	611,916.38		30,313.61		642,229.99	
5105010161.102	ค่าเสื่อมราคาครุภัณฑ์ยานพาหนะ	523,181.64		77,865.00		601,046.64	
5105010161.103	ค่าเสื่อมราคาครุภัณฑ์ไฟฟ้าและวิท	221,939.31		14,024.83		235,964.14	
5105010161.104	ค่าเสื่อมราคาครุภัณฑ์โฆษณาและ	83,169.33		4,818.13		87,987.46	
5105010161.105	ค่าเสื่อมราคาครุภัณฑ์การเกษตร k	13,103.60		1,286.67		14,390.27	
5105010161.107	ค่าเสื่อมราคาครุภัณฑ์วิทยาศาสตร์	5,265,882.54		413,931.95		5,679,814.49	
5105010161.108	ค่าเสื่อมราคาอุปกรณ์คอมพิวเตอร์	692,980.38		73,624.44		766,604.82	
5105010161.109	ค่าเสื่อมราคาครุภัณฑ์งานบ้านงาน	200,984.10		18,401.56		219,385.66	
5105010161.110	ค่าเสื่อมราคาครุภัณฑ์อื่น Interfac	21,388.84		1,944.44		23,333.28	
5107010113.101	ค่าใช้จ่ายช่วยเหลือตามมาตรฐาน	2,164,125.00				2,164,125.00	
5108010101.115	หนี้สูญ ลูกหนี้ค่ารักษา ชำระเงินเอง	2,928.12		12,536.42		15,464.54	
5108010107.114	หนี้สงสัยจะสูญ ลูกหนี้ค่ารักษา ชำ	21,342.56		1,313.52		22,656.08	
	รวมค่าตัดจำหน่าย	15,608,768.95		1,158,060.26		16,766,829.21	
<b>รวม</b>	<b>460 รายการ</b>	<b>994,901,856.24</b>	<b>994,901,856.24</b>	<b>103,056,192.05</b>	<b>103,056,192.05</b>	<b>1,023,542,785.45</b>	<b>1,023,542,785.45</b>

  
 นายแพทย์...  
 ผู้อำนวยการโรงพยาบาลโกสุมพิสัย

  
 นายแพทย์...  
 ผู้อำนวยการโรงพยาบาลโกสุมพิสัย



## งบแสดงสถานะการเงิน


## โกสุมพิสัย, รพช.


งบหน่วยงาน

30/09/2565

สินทรัพย์หมุนเวียน		
เงินสดในมือ	0.00	0.00%
เงินฝากคลัง	451,242.00	0.13%
เงินฝากธนาคารพาณิชย์เพื่อรับจ่ายเงินกับคลัง	0.00	0.00%
เงินฝากและรายการเทียบเท่าเงินสดอื่น	189,317,528.41	53.32%
ลูกหนี้เงินยืม	45,200.00	0.01%
ลูกหนี้หมุนเวียนและรายได้ค้างรับอื่น	87,521,207.13	24.65%
ค่าเผื่อหนี้สงสัยจะสูญ ค่าขายสินค้าและบริการ	-151,917.88	-0.04%
สินค้าและวัสดุคงเหลือ	5,674,693.07	1.60%
สินทรัพย์หมุนเวียนอื่น	112,013.03	0.03%
	<b>282,969,965.76</b>	<b>79.70%</b>
สินทรัพย์ไม่หมุนเวียน		
อาคารเพื่อการพักอาศัย	1,175,063.49	0.33%
อาคารสำนักงาน	25,101,361.15	7.07%
อาคารเพื่อประโยชน์อื่น	1.00	0.00%
อาคารและสิ่งปลูกสร้าง - Interface	12,115,281.54	3.41%
ครุภัณฑ์ยานพาหนะและขนส่ง	1,406,277.04	0.40%
ครุภัณฑ์วิทยาศาสตร์และการแพทย์	8,616,026.40	2.43%
ครุภัณฑ์งานบ้านงานครัว	1.00	0.00%
ครุภัณฑ์ - Interface	23,656,293.09	6.66%
	<b>72,070,304.71</b>	<b>20.30%</b>
	<b>355,040,270.47</b>	<b>100.00%</b>
สินทรัพย์		
	<b>355,040,270.47</b>	<b>100.00%</b>
หนี้สินหมุนเวียน		
เจ้าหนี้อื่น เงินนอกงบประมาณฝากธนาคารพาณิชย์	37,507,129.38	10.56%
ค่าใช้จ่ายค้างจ่ายอื่น	4,428,700.00	1.25%
เงินรับฝากทั่วไป	247,953.34	0.07%
เงินประกัน	451,242.00	0.13%
	<b>42,635,024.72</b>	<b>12.01%</b>
หนี้สินไม่หมุนเวียน		
รายได้รอการรับรู้	2,509,559.90	0.71%
	<b>2,509,559.90</b>	<b>0.71%</b>
	<b>45,144,584.62</b>	<b>12.72%</b>
ทุนตั้งต้น		
รายได้สูง/(ต่ำ)กว่า ค่าใช้จ่ายสุทธิ	126,320,322.86	35.58%
รายได้สูง/(ต่ำ)กว่า ค่าใช้จ่ายสะสม	157,397,679.33	44.33%
ทุน	26,177,683.66	7.37%
	<b>309,895,685.85</b>	<b>87.28%</b>
	<b>309,895,685.85</b>	<b>87.28%</b>
	<b>355,040,270.47</b>	<b>100.00%</b>

หนี้สินและทุน

  
 นายสมศักดิ์ นามกถธิ  
 หัวหน้ากลุ่มงานบริหารทั่วไป

  
 (นายสมศักดิ์ นามกถธิ) (นาม)  
 หัวหน้ากลุ่มงานบริหารทั่วไป

โกสุมพิสัย,รพช.

งบแสดงผลการดำเนินงาน

งบบุคลากร


30/09/2565


รายได้

รายได้จากการให้บริการของหน่วยงาน	554,230.00	0.13%
รายได้ค่ารักษาพยาบาล	56,596,124.60	13.24%
รายได้ค่ารักษาพยาบาลสำหรับโครงการสุขภาพถ้วนหน้า UC	222,426,023.35	52.05%
รายได้ค่ารักษาพยาบาลจากกองทุน	32,059,040.03	7.50%
รายได้จากการช่วยเหลือเพื่อการดำเนินงานของหน่วยงาน	372,900.00	0.09%
รายได้จากการบริจาคของหน่วยงาน	2,699,303.54	0.63%
รายได้ดอกเบี้ยเงินฝากจากสถาบันการเงิน	421,739.39	0.10%
รายได้จากเงินงบประมาณ	88,653,000.28	20.75%
รายได้อื่น	23,534,195.65	5.51%
	<b>427,316,556.84</b>	<b>100.00%</b>

ค่าใช้จ่าย

เงินเดือนและค่าจ้าง	107,659,155.71	25.19%
ค่าใช้จ่ายบุคลากรอื่น	6,131,338.00	1.43%
เงินช่วยเหลือพนักงานและครอบครัวด้านการศึกษา	451,064.00	0.11%
ค่าใช้จ่ายด้านการฝึกอบรม ภายในประเทศ	351,240.00	0.08%
ค่าใช้จ่ายเดินทาง ภายในประเทศ	71,588.00	0.02%
ค่าวัสดุ ค่าซ่อมแซมและบำรุงรักษา	8,698,535.63	2.04%
ค่าจ้างเหมาบริการ	39,890,052.88	9.34%
ค่าธรรมเนียมทางกฎหมาย	20.83	0.00%
ค่าธรรมเนียมธนาคาร	138.00	0.00%
ค่าสาธารณูปโภค	6,758,218.52	1.58%
ค่าใช้จ่ายอื่น ๆ	263,743.75	0.06%
ต้นทุนบริการ	52,835,287.91	12.36%
ค่าครุภัณฑ์มูลค่าต่ำกว่าเกณฑ์	346,820.00	0.08%
ค่าใช้จ่ายในการประชุม	3,600.00	0.00%
ค่ารับรองและพิธีการ	57,000.00	0.01%
ค่าใช้จ่ายจากการดำเนินงานอื่น	6,538,993.00	1.53%
ค่าเช่าสิ่งทาสหรัพย์	524,000.00	0.12%
ค่าตอบแทน	48,615,571.00	11.38%
ค่าเสื่อมราคาและค่าตัดจำหน่าย	4,240,641.25	0.99%
ค่าเสื่อมราคา - อาคารและสิ่งปลูกสร้าง Interface	10,323,942.34	2.42%
ค่าใช้จ่ายเงินอุดหนุน - เพื่อการดำเนินงาน	2,164,125.00	0.51%
หนี้สูญและหนี้สงสัยจะสูญ	38,120.62	0.01%
ค่าจำหน่ายจากการขายทรัพย์สิน	43.00	0.00%
ค่าใช้จ่ายอื่น	5,032,994.54	1.18%
	<b>300,996,233.98</b>	<b>70.44%</b>
	<b>126,320,322.86</b>	<b>29.56%</b>

  
**นายสมศักดิ์ นามบุญ**  
 หัวหน้ากลุ่มงานบริหารทั่วไป

  
 (นายชัย วัฒนวิเศษ)   
 หัวหน้ากลุ่มงานเวชการและสุขภาพผู้ป่วย

หมายเหตุประกอบงบการเงิน

โกสมพิสัย,รพช.

งบแสดงฐานะการเงิน

30/09/2565

1.1.1 เงินสดและรายการเทียบเท่าเงินสด

เงินสด	0.00	0.00%
เงินฝากคคลัง-หน่วยงานย่อย	451,242.00	0.13%
กระแสรายวันเลขที่4106018004	0.00	0.00%
นอกงบประมาณที่มีวัตถุประสงค์เฉพาะลอม	287,022.89	0.08%
ธ.กรุงไทยเลขที่ 4101184496	78,096,188.31	22.00%
ธ.ธกสเลขที่ 3462976283	101,777,566.97	28.67%
ธ.ธกสเลขที่3462105196	318.90	0.00%
ธ.ออมสิน(ออมทรัพย์)020243301205	217,354.17	0.06%
ธ.กรุงไทยเลขที่ 194641(เงินอุดหนุน)	139,272.73	0.04%
ธ.กรุงไทย(เงินประกันสังคม)4100431414	8,285,633.05	2.33%
เงินประกันสุขภาพต่างตัว4100454139	7,284.23	0.00%
ธ.กรุงไทย4100364342เงินบริจาคซื้อเครื่องมือแพทย์	144,033.21	0.04%
ธ.กรุงไทย 4100431406 เงินบริจาค	362,853.95	0.10%
นอกงบประมาณรอจัดสรรออมทรัพย์	0.00	0.00%

1.1.1 เงินสดและรายการเทียบเท่าเงินสด

**189,768,770.41** 53.45%

1.1.2 ลูกหนี้หมุนเวียนและรายได้ค้างรับ

ลูกหนี้เงินยืม เงินบำรุง	0.00	0.00%
ลูกหนี้เงินยืม เงินประกันสุขภาพถ้วนหน้า	45,200.00	0.01%
ค่าใช้จ่ายสูงIPD	3,213,291.75	0.91%
เบิกจ่ายตรง กทม.IP	762,934.99	0.21%
เบิกจ่ายตรง กทม.OP	306,628.37	0.09%
ลูกหนี้การรักษา เบิกจ่ายตรง อปท. IPD	563,547.03	0.16%
ลูกหนี้การรักษา พรบ. รถ OPD	52,477.00	0.01%
ลูกหนี้การรักษา พรบ.รถ IPD	97,337.75	0.03%
ลูกหนี้การรักษา เบิกต้นสังกัด IPD	98,429.75	0.03%
ลูกหนี้การรักษา เบิกต้นสังกัด OPD	27,644.00	0.01%
ลูกหนี้การรักษา ชำระเงิน IPD	193,306.75	0.05%
ลูกหนี้การรักษา ชำระเงิน OPD	1,704,434.75	0.48%
แรงงานต่างตัว OPD	0.00	0.00%
ลูกหนี้การรักษา เบิกจ่ายตรงกรมบัญชีกลาง IPD	1,349,790.02	0.38%
ลูกหนี้การรักษา เบิกจ่ายตรงกรมบัญชีกลาง OPD	3,632,980.00	1.02%
ลูกหนี้การรักษา UC OPนอกCUPในจังหวัด สังกัด สธ.	88,912.57	0.03%
ค่าใช้จ่ายสูง/อุบัติเหตุ	2,380,803.00	0.67%
ลูกหนี้การรักษา เบิกจ่ายตรง อปท. OPD	2,189,275.50	0.62%
ลูกหนี้ค่าตรวจสุขภาพหน่วยงานภาครัฐ	52,980.00	0.01%
ระบบปฏิบัติการฉุกเฉิน	241,500.00	0.07%
ลูกหนี้การรักษา IPD UC	3,746,513.00	1.06%
ลูกหนี้การรักษา UC OPบริการเฉพาะ	18,550,336.00	5.22%
ลูกหนี้การรักษา UC IPบริการเฉพาะ	33,175,498.91	9.34%
ลูกหนี้การรักษาประกันสังคม OPD เครือข่าย	1,004,678.00	0.28%
ลูกหนี้การรักษาประกันสังคม IPD เครือข่าย	2,896,252.44	0.82%
ลูกหนี้การรักษาประกันสังคมOPD นอกเครือข่าย	2,435,155.22	0.69%
ลูกหนี้การรักษาประกันสังคม IPD นอกเครือข่าย	7,694,566.15	2.17%
กองทุนทดแทน	291,565.93	0.08%
ลูกหนี้การรักษาประกันสังคม 72 ชั่วโมงแรก	770,368.25	0.22%
ลูกหนี้การรักษา OPD UC ใน CUP	0.00	0.00%
ค่าเผื่อนหนี้สงสัยจะสูญ ลูกหนี้การรักษา ชำระเงินเอง	-136,453.34	-0.04%
ค่าเผื่อนหนี้สงสัยจะสูญ ลูกหนี้การรักษา ชำระเงินเอง	-15,464.54	0.00%

1.1.2 ลูกหนี้หมุนเวียนและรายได้ค้างรับ

**87,414,489.25** 24.62%

1.1.5 สินค้าและวัสดุคงเหลือ

วัสดุก่อสร้าง	0.00	0.00%
วัสดุไฟฟ้าและวิทยุ	3,619.00	0.00%



หมายเหตุประกอบงบการเงิน

โกสุมพิสัย,รพช.

งบแสดงฐานะการเงิน

30/09/2565

วัสดุเชื้อเพลิงและหล่อลื่น		0.00	0.00%
วัสดุงานบ้านงานครัว		155,727.84	0.04%
วัสดุโฆษณาและเผยแพร่		0.00	0.00%
วัสดุบริโภค		4,117.00	0.00%
วัสดุทันตกรรม		574,092.68	0.16%
วัสดุวิทยาศาสตร์และการแพทย์		843,967.51	0.24%
วัสดุการแพทย์		1,159,669.78	0.33%
ยา		2,857,730.96	0.80%
วัสดุคอมพิวเตอร์		45,510.00	0.01%
วัสดุสำนักงาน		30,258.30	0.01%
	1.1.5 สินค้าและวัสดุคงเหลือ	<b>5,674,693.07</b>	1.60%
1.1.6 สินทรัพย์หมุนเวียนอื่น			
ค่าใช้จ่ายจ่ายล่วงหน้า		112,013.03	0.03%
	1.1.6 สินทรัพย์หมุนเวียนอื่น	<b>112,013.03</b>	0.03%
	สินทรัพย์หมุนเวียน	<b>282,969,965.76</b>	79.70%
1.2.4 อาคาร			
อาคารเพื่อการพักอาศัย		-14,150,936.51	-3.99%
อาคารเพื่อการพักอาศัย		15,326,000.00	4.32%
อาคารสำนักงาน		36,834,299.00	10.37%
ค่าเสื่อมราคาสะสมอาคารสำนักงาน		-11,732,937.85	-3.30%
อาคารเพื่อประโยชน์อื่น		5,648,780.25	1.59%
อาคารเพื่อประโยชน์อื่น		-5,648,779.25	-1.59%
ค่าเสื่อมราคาสะสมอาคารเพื่อการพักอาศัย Interface		-6,303,727.89	-1.78%
ค่าเสื่อมราคาสะสมระบบไฟฟ้า Interface		-948,972.37	-0.27%
ค่าเสื่อมราคาสะสมระบบโทรศัพท์ Interface		-163,849.00	-0.05%
ค่าเสื่อมราคาสะสมสิ่งปลูกสร้าง Interface		-6,282,782.12	-1.77%
ค่าเสื่อมราคาสะสมอาคารเพื่อประโยชน์อื่น Interface		-3,825,663.96	-1.08%
ค่าเสื่อมราคาสะสมอาคารสำนักงาน Interface		-13,802,304.62	-3.89%
ระบบโทรศัพท์ Interface		163,850.00	0.05%
ระบบไฟฟ้า Interface		948,973.37	0.27%
สิ่งปลูกสร้าง Interface		9,471,045.28	2.67%
อาคารเพื่อประโยชน์อื่น Interface		4,636,506.57	1.31%
อาคารเพื่อการพักอาศัย Interface		12,466,525.00	3.51%
อาคารสำนักงาน Interface		15,755,681.28	4.44%
	1.2.4 อาคาร	<b>38,391,707.18</b>	10.81%
1.2.5 ครุภัณฑ์			
ค่าเสื่อมราคาสะสม ครุภัณฑ์ยานพาหนะและขนส่ง		-3,789,472.96	-1.07%
ครุภัณฑ์ยานพาหนะและขนส่ง		5,195,750.00	1.46%
ค่าเสื่อมราคาสะสม ครุภัณฑ์วิทยาศาสตร์และการแพทย์		-7,878,601.10	-2.22%
ครุภัณฑ์วิทยาศาสตร์และการแพทย์		16,494,627.50	4.65%
ครุภัณฑ์งานบ้านงานครัว		1,345,000.00	0.38%
ค่าเสื่อมราคาสะสม ครุภัณฑ์งานบ้านงานครัว		-1,344,999.00	-0.38%
ค่าเสื่อมราคาสะสมครุภัณฑ์การเกษตร Interface		-283,949.16	-0.08%
ค่าเสื่อมราคาสะสมครุภัณฑ์อื่น Interface		-255,625.42	-0.07%
ค่าเสื่อมราคาสะสมครุภัณฑ์งานบ้านงานครัว Interface		-2,344,355.62	-0.66%
ค่าเสื่อมราคาสะสมครุภัณฑ์วิทยาศาสตร์และการแพทย์		-65,100,004.94	-18.34%
ค่าเสื่อมราคาสะสมครุภัณฑ์โฆษณาและเผยแพร่ Interface		-801,629.23	-0.23%
ค่าเสื่อมราคาสะสมครุภัณฑ์ไฟฟ้าและวิทยุ Interface		-2,896,041.38	-0.82%
ค่าเสื่อมราคาสะสมครุภัณฑ์ยานพาหนะและขนส่ง Interfac		-10,870,896.45	-3.06%
ค่าเสื่อมราคาสะสมครุภัณฑ์สำนักงาน Interface		-6,752,708.10	-1.90%
ครุภัณฑ์ไฟฟ้าและวิทยุ Interface		3,924,074.51	1.11%
ค่าเสื่อมราคาสะสมครุภัณฑ์คอมพิวเตอร์ Interface		-5,938,343.97	-1.67%

หมายเหตุประกอบงบการเงิน

โกสุมพิสัย,รพช.

งบแสดงสถานะการเงิน

30/09/2565

ครุภัณฑ์อื่น Interface		276,220.00	0.08%
ครุภัณฑ์ยานพาหนะและขนส่ง Interface		14,096,900.00	3.97%
ครุภัณฑ์โฆษณาและเผยแพร่ Interface		895,112.00	0.25%
ครุภัณฑ์การเกษตร Interface		294,213.35	0.08%
ครุภัณฑ์วิทยาศาสตร์และการแพทย์ Interface		82,014,430.74	23.10%
ครุภัณฑ์คอมพิวเตอร์ Interface		7,486,709.00	2.11%
ครุภัณฑ์งานบ้านงานครัว Interface		2,637,410.00	0.74%
ครุภัณฑ์สำนักงาน Interface		7,274,777.76	2.05%
	1.2.5 ครุภัณฑ์	<b>33,678,597.53</b>	<b>9.49%</b>
	สินทรัพย์ไม่หมุนเวียน	<b>72,070,304.71</b>	<b>20.30%</b>
2.1.1 เจ้าหนี้ระยะสั้น			
แรงงานต่างด้าวในสังกัด สธ.		5,085.00	0.00%
เจ้าหนี้ ค่าเวชภัณฑ์มีใบยาและวัสดุการแพทย์		5,067,136.67	1.43%
ค่าจ้างเหมาบริการทางการแพทย์		118,965.56	0.03%
เจ้าหนี้ค่าบริการ OPD UC นอก CUP (ในจังหวัด)สังกัด		10,524,295.94	2.96%
หน่วยงานภาครัฐ		41,690.00	0.01%
ค่าตรวจเอกซเรย์ X-Ray		313,645.00	0.09%
ค่าจ้างเหมาตรวจห้องปฏิบัติการ(LAB)		439,932.59	0.12%
วัสดุทันตกรรม		254,133.99	0.07%
เจ้าหนี้ ครุภัณฑ์		185,360.00	0.05%
เจ้าหนี้อื่น		964,352.37	0.27%
เจ้าหนี้ วัสดุวิทยาศาสตร์และการแพทย์		7,322,364.61	2.06%
เจ้าหนี้ ยา		11,171,650.36	3.15%
เจ้าหนี้ วัสดุอื่น		1,098,517.29	0.31%
	2.1.1 เจ้าหนี้ระยะสั้น	<b>37,507,129.38</b>	<b>10.56%</b>
2.1.2 ค่าใช้จ่ายค้างจ่าย			
ค่าตอบแทนการปฏิบัติงานในลักษณะเบี่ยงเบนจ่ายค		1,800,000.00	0.51%
ค่าสาธารณูปโภคค้างจ่าย		553,700.00	0.16%
ค่าตอบแทนในการปฏิบัติงานของเจ้าหน้าที่(บริการ)ค้าง		1,500,000.00	0.42%
ค่าตอบแทนเงินเพิ่มพิเศษไม่ทำเวชปฏิบัติฯ(บริการ)ค้าง		170,000.00	0.05%
ค่าตอบแทนเพิ่มพิเศษสำหรับผู้ปฏิบัติงานด้านสาธารณสุข		405,000.00	0.11%
	2.1.2 ค่าใช้จ่ายค้างจ่าย	<b>4,428,700.00</b>	<b>1.25%</b>
2.1.6 เงินรับฝากระยะสั้น			
เงินรับฝากอื่น(หมุนเวียน)		0.00	0.00%
เงินมัดจำค่ารักษาพยาบาล		60,000.00	0.02%
ภาษีเงินได้หัก ณ ที่จ่าย		187,953.34	0.05%
เงินรับฝากหักจากเงินเดือน		0.00	0.00%
เงินสมทบประกันสังคมส่วนของลูกค้า(เงินงบประมาณ)		0.00	0.00%
เงินสมทบประกันสังคมส่วนลูกค้า(เงินนอกงบประมาณ)		0.00	0.00%
เงินรับฝากกองทุน UC (งบลงทุน)		0.00	0.00%
เงินรับฝากกองทุน UC วัสดุ		0.00	0.00%
เงินรับฝากกองทุน UC Fixed Cost		0.00	0.00%
เงินมัดจำประกันสัญญา		451,242.00	0.13%
เงินประกันอื่น		0.00	0.00%
	2.1.6 เงินรับฝากระยะสั้น	<b>699,195.34</b>	<b>0.20%</b>
	หนี้สินหมุนเวียน	<b>42,635,024.72</b>	<b>12.01%</b>
2.2.3 หนี้สินไม่หมุนเวียนอื่น			
รายได้อื่นรอการรับรู้		2,509,559.90	0.71%
	2.2.3 หนี้สินไม่หมุนเวียนอื่น	<b>2,509,559.90</b>	<b>0.71%</b>
	หนี้สินไม่หมุนเวียน	<b>2,509,559.90</b>	<b>0.71%</b>
รายได้สูง/(ต่ำ)กว่า ค่าใช้จ่ายสุทธิ			
ส่วนต่างค่ารักษาที่สูงกว่าข้อตกลงในการจ่ายตามDRG เ		-384,794.43	-0.11%

หมายเหตุประกอบงบการเงิน

โกสุมพิสัย,รพช.

งบแสดงสถานะการเงิน

30/09/2565

รายได้กองทุน UC (งบลงทุน)	5,444,410.08	1.53%
รายได้ค่าบริการ OPD UC นอก CUP ในจังหวัด	201,785.00	0.06%
รายได้ค่าบริการ IPD UC ใน CUP	104,783,071.00	29.51%
รายได้ค่าบริการ OPD UC ใน CUP	89,590,340.25	25.23%
รายได้ค่าบริการชำระเงิน IPD	2,185,277.75	0.62%
ส่วนต่างค่าบริการที่ต่ำกว่าข้อตกลงในการจ่ายตามDRGเบ	16,342.53	0.00%
รายได้จากกองทุน UC PP แบบเหมาจ่ายต่อผู้มีสิทธิ	15,288,251.06	4.31%
ส่วนต่างค่าบริการที่สูงกว่าข้อตกลงในการจ่ายตามDRGเบ	-20,307.39	-0.01%
รายได้ค่าบริการเบิกจ่ายตรง อปท.รูปแบบพิเศษIP	162,368.25	0.05%
รายได้ค่าบริการเบิกจ่ายตรง อปท.รูปแบบพิเศษOP	447,777.00	0.13%
ส่วนต่างค่าบริการที่ต่ำกว่าข้อตกลงในการจ่ายตามDRG เ	175,575.66	0.05%
รายได้จากกองทุน UC เฉพาะโรคอื่น	587,601.00	0.17%
รายได้ค่าบริการเบิกจ่ายตรง อปท. IPD	1,018,846.00	0.29%
รายได้ค่าบริการเบิกจ่ายตรง อปท. OPD	4,504,733.50	1.27%
รายได้ค่าบริการ พรบ. รด IPD	517,934.25	0.15%
รายได้ค่าบริการ พรบ. รด OPD	230,865.25	0.07%
	3,127,244.43	0.88%
ส่วนต่างค่าบริการที่สูงกว่าข้อตกลงในการจ่ายตาม DRG	-4,040,778.45	-1.14%
รายได้ค่าบริการเบิกจ่ายตรงกรมบัญชีกลางOP	31,234,845.00	8.80%
รายได้ค่าบริการชำระเงิน OPD	6,337,214.00	1.78%
รายได้ค่าบริการเบิกต้นสังกัด IPD	194,583.75	0.05%
รายได้ค่าบริการเบิกต้นสังกัด OPD	311,751.25	0.09%
รายได้ ระบบปฏิบัติการฉุกเฉิน(EMS)	501,250.00	0.14%
หน่วยงานภาครัฐ	52,980.00	0.01%
เงินนอกงบประมาณ. โอนไปรพช/สอ	-4,074,683.54	-1.15%
รายได้ค่าบริการเบิกจ่ายตรงกรมบัญชีกลางIP	10,576,646.25	2.98%
ยาใช้ไป	-22,626,626.73	-6.37%
วัสดุงานบ้านงานครัวใช้ไป	-3,456,461.24	-0.97%
ค่าธรรมเนียมทางกฎหมาย	-20.83	0.00%
ค่าธรรมเนียมธนาคาร	-138.00	0.00%
ค่าไฟฟ้า	-5,658,435.79	-1.59%
ค่าน้ำประปาและน้ำบาดาล	-782,919.51	-0.22%
ค่าโทรศัพท์	-54,499.56	-0.02%
ค่าบริการสื่อสารและโทรคมนาคม	-235,152.66	-0.07%
ค่าจ้างตรวจทางห้องปฏิบัติการ (Lab)	-1,251,492.00	-0.35%
ค่าเบี้ยประกันภัย	-263,743.75	-0.07%
ค่าจ้างเหมาบริการอื่น(สนับสนุน)	-4,274,541.42	-1.20%
วัสดุเภสัชกรรมใช้ไป	-2,033,239.96	-0.57%
วัสดุทางการแพทย์ใช้ไป	-6,663,971.21	-1.88%
วัสดุวิทยาศาสตร์การแพทย์ใช้ไป	-14,558,630.08	-4.10%
วัสดุบริโภคใช้ไป	-5,602,274.56	-1.58%
วัสดุเครื่องแต่งกายใช้ไป	-196,200.00	-0.06%
วัสดุทันตกรรม ใช้ไป	-1,154,345.37	-0.33%
ค่าจัดหาสินทรัพย์มูลค่าต่ำกว่าเกณฑ์	-346,820.00	-0.10%
ค่าใช้จ่ายในการประชุม	-3,600.00	0.00%
ค่าไปรษณีย์และโทรเลข	-27,211.00	-0.01%
ค่าจ้างเหมาบำรุงรักษาครุภัณฑ์วิทยาศาสตร์และการแพทย์	-36,860.00	-0.01%
รายได้จากกองทุน UC OPD แบบเหมาจ่ายต่อผู้มีสิทธิ	-19,726,276.76	-5.56%
วัสดุอื่นใช้ไป	-114,250.00	-0.03%
ค่าซ่อมอาคารและสิ่งปลูกสร้าง	-820.00	0.00%
ค่าซ่อมครุภัณฑ์สำนักงาน	-130,090.00	-0.04%
ค่าซ่อมแซมครุภัณฑ์ยานพาหนะและขนส่ง	-120,443.29	-0.03%
ค่าซ่อมแซมครุภัณฑ์ไฟฟ้าและวิทยุ	-288,899.00	-0.08%

หมายเหตุประกอบงบการเงิน

โกสุมพิสัย,รพช.

งบแสดงสถานะการเงิน

30/09/2565

ค่าซ่อมครุภัณฑ์โฆษณาและเผยแพร่ Ray)	-500.00	0.00%
ค่าซ่อมแซมครุภัณฑ์อื่น	-659,595.00	-0.19%
ค่าใช้จ่ายตามโครงการ(เงินนอกงบประมาณ)	-152,550.00	-0.04%
ค่าจ้างเหมาบำรุงรักษาเครื่องปรับอากาศ	-1,844,315.00	-0.52%
ค่าจ้างเหมาซ่อมแซมบ้านพัก	-181,890.00	-0.05%
ค่าเชื้อเพลิง	-367,252.00	-0.10%
ค่าจ้างเหมาทำความสะอาด	-1,335,486.00	-0.38%
ค่าจ้างเหมาประกอบอาหารผู้ป่วย	-75,000.00	-0.02%
ค่าจ้างเหมารถ	-435,246.00	-0.12%
ค่าจ้างเหมากำจัดขยะติดเชื้อ	-270,000.00	-0.08%
ค่าจ้างเหมาบริการทางการแพทย์	-1,435,704.00	-0.40%
ค่าจ้างเหมาบริการทางการแพทย์	-31,488,474.46	-8.87%
ค่าซ่อมแซมครุภัณฑ์วิทยาศาสตร์การแพทย์	-595,358.25	-0.17%
ค่าเสื่อมราคาอุปกรณ์คอมพิวเตอร์ Interface	-766,604.82	-0.22%
ค่าเสื่อมราคาสั่งปลูกสร้าง Interface	-653,170.60	-0.18%
ค่าเสื่อมราคาระบบไฟฟ้า Interface	-121,342.36	-0.03%
ค่าเสื่อมราคาระบบโทรศัพท์ Interface	-21,726.00	-0.01%
ค่าเสื่อมราคาครุภัณฑ์สำนักงาน Interface	-642,229.99	-0.18%
ค่าเสื่อมราคาครุภัณฑ์ยานพาหนะและขนส่ง Interface	-601,046.64	-0.17%
ค่าเสื่อมราคาครุภัณฑ์ไฟฟ้าและวิทยุ Interface	-235,964.14	-0.07%
ค่าเสื่อมราคาครุภัณฑ์โฆษณาและเผยแพร่ Interface	-87,987.46	-0.02%
ค่ารับรองและพิธีการ	-57,000.00	-0.02%
ค่าเสื่อมราคาครุภัณฑ์วิทยาศาสตร์การแพทย์ Interface	-5,679,814.49	-1.60%
ค่าเสื่อมราคาอาคารเพื่อพักอาศัย Interface	-498,660.99	-0.14%
ค่าเสื่อมราคาครุภัณฑ์งานบ้านงานครัว Interface	-219,385.66	-0.06%
ค่าเสื่อมราคาครุภัณฑ์อื่น Interface	-23,333.28	-0.01%
ค่าใช้จ่ายช่วยเหลือตามมาตรการของรัฐ	-2,164,125.00	-0.61%
หนี้สูญ ลูกหนี้การค้า ชำระเงินเอง IPD	-15,464.54	0.00%
หนี้สงสัยจะสูญ ลูกหนี้การค้า ชำระเงิน OPD	-22,656.08	-0.01%
ครุภัณฑ์ Interface	-43.00	0.00%
ค่าใช้จ่ายโครงการผลิตบุคลากรทางการแพทย์	-780,000.00	-0.22%
ค่าใช้จ่ายลักษณะอื่น	-178,311.00	-0.05%
ค่าเสื่อมราคาครุภัณฑ์การเกษตร Interface	-14,390.27	0.00%
ค่าตอบแทนเบี่ยงเบนใช้จ่าย(บริการ)เงินงบประมาณ	-94,300.00	-0.03%
วัสดุคอมพิวเตอร์ใช้ไป	-939,286.00	-0.26%
ค่ารักษาตามจ่าย UC ในสังกัด สธ.	-4,229,678.00	-1.19%
ค่ารักษาตามจ่าย UC นอกสังกัด สธ.	-462,200.00	-0.13%
ค่ารักษาตามจ่ายแรงงานต่างด้าว	-2,800.00	0.00%
ค่าตอบแทนเงินเพิ่มพิเศษไม่ทำเวชปฏิบัติ(บริการ)	-1,145,000.00	-0.32%
ค่าตอบแทนเงินเพิ่มพิเศษทันตแพทย์ไม่ทำเวชปฏิบัติ(บริการ)	-620,000.00	-0.17%
ค่าตอบแทนเงินเพิ่มเกษียณกรไม่ทำเวชปฏิบัติ(บริการ)	-300,000.00	-0.08%
ค่าตอบแทนในการปฏิบัติงานของเจ้าหน้าที่(บริการ)	-26,595,290.00	-7.49%
ค่าเสื่อมราคาอาคารเพื่อประโยชน์อื่น Interface	-296,058.36	-0.08%
ค่าตอบแทนปฏิบัติงานแพทย์สาขาส่งเสริมพิเศษ	-100,000.00	-0.03%
ค่าเสื่อมราคาอาคารสำนักงาน Interface	-462,227.28	-0.13%
ค่าตอบแทนเบี่ยงเบนใช้จ่าย(บริการ)เงินนอกงบประมาณ	-13,827,640.00	-3.89%
ค่าตอบแทนการปฏิบัติงานอื่น(เงินงบประมาณ)	-3,795,875.00	-1.07%
ค่าตอบแทนการปฏิบัติงานอื่น(เงินนอกงบประมาณ)	-2,060,516.00	-0.58%
ค่าเสื่อมราคา อาคารเพื่อการพักอาศัย	-166,077.87	-0.05%
ค่าเสื่อมราคา อาคารสำนักงาน	-1,385,372.01	-0.39%
ค่าเสื่อมราคา ยานพาหนะและอุปกรณ์การขนส่ง	-420,000.00	-0.12%
ค่าเสื่อมราคา ครุภัณฑ์วิทยาศาสตร์การแพทย์	-2,269,191.37	-0.64%
ค่าเช่าเมล็ดเตล็ด	-524,000.00	-0.15%

หมายเหตุประกอบงบการเงิน

โกสมพิสัย,รพช.

งบแสดงสถานะการเงิน

30/09/2565

ค่าตอบแทนการปฏิบัติงานขั้นสุดรพสภ(เงินนอกงบประมาณ	-76,950.00	-0.02%
รายได้ค่าบริการแรงงานต่างด้าว OPD	16,027.00	0.00%
กองทุนทดแทน	481,559.10	0.14%
รายได้ค่าบริการประกันสังคม 72 ชั่วโมงแรก	8,286,148.75	2.33%
รายได้ค่าบริการประกันสังคม ค่าใช้จ่ายสูง/อุบัติเหตุ	8,295,280.00	2.34%
รายได้ค่าบริการประกันสังคม ค่าใช้จ่ายสูง/อุบัติเหตุ	1,848,358.00	0.52%
ส่วนต่างค่ารักษาที่สูงกว่าเหมาจ่ายรายหัว กองทุนประ	-1,073,435.14	-0.30%
ส่วนต่างค่ารักษาที่สูงกว่าเหมาจ่ายรายหัว กองทุนประ	-540,180.78	-0.15%
ป	-4,950,049.72	-1.39%
รายได้ P.P สิ้น	3,991,722.00	1.12%
รายได้ค่าบริการจัดการประกันสังคม	175,000.00	0.05%
รายได้ค่าบริการประกันสังคม IPD เครือข่าย	4,056,545.50	1.14%
รายได้ค่าบริการแรงงานต่างด้าว IPD	54,125.00	0.02%
กอง	-14,965.00	0.00%
กอง	-55,187.00	-0.02%
เบิกส่วนกล	4,540.69	0.00%
เงินอุดหนุนส	3,282.87	0.00%
วัสดุก่อสร้างทั่วไป	-142,068.73	-0.04%
รายได้จากการช่วยเหลือเพื่อการดำเนินงานอื่น	195,600.00	0.06%
ป	6,920,674.26	1.95%
U	1,758,044.99	0.50%
รายได้จากกองทุน UC สิ้นๆ	4,735,781.99	1.33%
กองทุนUC	-378,449.75	-0.11%
ก	-63,736,034.76	-17.95%
ก	375,651.81	0.11%
ส่วนต่างค่ารักษาที่สูงกว่าข้อตกลงในการตามจ่ายUC OP	-1,262.00	0.00%
รายได้กองทุน UC (CF)	3,606,515.60	1.02%
รายได้ค่าบริการ UC OPบริการเฉพาะ	29,911,705.75	8.42%
รายได้ค่าบริการประกันสังคม IPD นอกเครือข่าย	4,365,861.50	1.23%
U	-25,704,125.96	-7.24%
รายได้ค่าบริการประกันสังคม OPD นอกเครือข่าย	1,323,289.50	0.37%
รายได้จากการยกหนี้กรณีส่งต่อผู้ป่วยระหว่าง รพ.	1,026,369.40	0.29%
ส่วนปรับลดค่าแรงOP	-44,928,611.78	-12.65%
ส่วนปรับลดค่าแรงIP	-22,003,073.16	-6.20%
ส่วนปรับลดค่าแรงPP	-8,680,250.14	-2.44%
รายได้ค่าบริการสาธารณสุขโรคติดต่อโคโรนาOPจาก สปส	18,015,874.82	5.07%
รายได้ค่าบริการสาธารณสุขโรคติดต่อโคโรนาIPจาก สปส	115,534,185.91	32.54%
รายได้ค่าบริการประกันสังคม OPD เครือข่าย	2,862,165.50	0.81%
รายได้จากการรับบริจาค	199,303.54	0.06%
รายได้ค่าบริการ UC IPบริการเฉพาะ	12,732,797.00	3.59%
เงินช่วยค่ารักษาพยาบาลผู้ป่วยนอก รพ.รัฐ	-83,244.00	-0.02%
รายได้จากการช่วยเหลือเพื่อการดำเนินงานจาก อปท.	177,300.00	0.05%
เงินเดือนพนักงานข้าราชการ(บริการ)	-708,160.00	-0.20%
เงินค่าขวัญราชการและลูกจ้าง	-28,000.00	-0.01%
เงินสมทบประกันสังคมส่วนของนายจ้าง(เงินงบประมาณ)	-19,001.00	-0.01%
เงินสมทบประกันสังคมส่วนนายจ้าง(เงินนอกงบประมาณ)	-666,815.00	-0.19%
เงินสมทบกองทุนสำรองเลี้ยงชีพพนักงานและ จนท.รัฐ	-133,522.00	-0.04%
ค่าตอบแทนเพิ่มพิเศษสำหรับผู้ปฏิบัติงานด้านสาธารณสุข	-4,949,500.00	-1.39%
ค่าตอบแทนเพิ่มพิเศษสำหรับผู้ปฏิบัติงานด้านสาธารณสุข	-292,500.00	-0.08%
ค่าจ้างชั่วคราว(บริการ)	-8,017,081.43	-2.26%
เงินช่วยการศึกษาบุตร	-367,820.00	-0.10%
ค่าจ้างประจำ(สนับสนุน)	-140,000.00	-0.04%
ค่าใช้จ่ายด้านการฝึกอบรมในประเทศ(เงินนอกงบประมาณ)	-173,550.00	-0.05%

หมายเหตุประกอบงบการเงิน

โกสมพิสัย,รพช.

งบแสดงสถานะการเงิน

30/09/2565

ค่าเบี่ยงเฉลี่ยในประเทศ(เงินนอกงบประมาณ)	-46,160.00	-0.01%
ค่าที่หักในประเทศ(เงินนอกงบประมาณ)	-131,530.00	-0.04%
ค่าใช้จ่ายเดินทางอื่นในประเทศ(เงินนอกงบประมาณ)	-71,588.00	-0.02%
วัสดุสำนักงานใช้ไป	-516,916.12	-0.15%
วัสดุยานพาหนะและขนส่งใช้ไป	-77,414.00	-0.02%
วัสดุไฟฟ้าและวิทยุใช้ไป	-225,391.00	-0.06%
วัสดุโฆษณาและเผยแพร่ใช้ไป	-16,600.00	0.00%
เงินนอกงบประมาณ	-42,000.00	-0.01%
รายได้เงินงบประมาณงบเงินกู้จากรัฐบาลรับโอนจาก	3,609,974.50	1.02%
รายได้ดอกเบี้ยจากสถาบันการเงิน	421,739.39	0.12%
หน่วยงานรับเงินงบบุคลากรจากร	88,653,000.28	24.97%
บุคคลภายนอก	256,552.00	0.07%
รายได้ค่าใบรับรองแพทย์	636,812.00	0.18%
รายได้จากโครงการผลิตบุคลากรทางการแพทย์	12,000.00	0.00%
รายได้ลักษณะอื่น	853,032.15	0.24%
ครุภัณฑ์ ที่ดิน อาคารและสิ่งปลูกสร้าง	6,036,565.00	1.70%
เงินปม.งบดำเนินงานรับโอนจาก สสจ/รพศ/รพ	6,785,796.00	1.91%
ค่าจ้างพนักงานกระทรวงสาธารณสุข (บริการ)	-10,989,074.00	-3.10%
เงินปม.งบกลางรับโอนจาก สสจ/รพศ/รพท/รพช	4,802,364.00	1.35%
สินทรัพย์	2,500,000.00	0.70%
รายได้ค่าธรรมเนียม UC	541,100.00	0.15%
เงินเดือนข้าราชการ(บริการ)	-79,371,999.28	-22.36%
เงินเดือนข้าราชการ(สนับสนุน)	-2,160,000.00	-0.61%
เงินประจำตำแหน่งวิชาชีพเฉพาะ(บริการ)	-4,084,817.00	-1.15%
เงินตอบแทนฯ ข้าราชการผู้ได้รับเงินเดือน(บริการ)	-241,200.00	-0.07%
ค่าจ้างประจำ(บริการ)	-1,946,824.00	-0.55%
รายได้สูง/(ต่ำ)กว่า ค่าใช้จ่ายสุทธิ	<b>126,320,322.86</b>	<b>35.58%</b>
รายได้สูง/(ต่ำ)กว่าค่าใช้จ่ายสะสม		
ผลสะสมจากการแก้ไขข้อผิดพลาด	840,007.51	0.24%
รายได้สูง(ต่ำ)กว่าค่าใช้จ่ายสะสม(เงินนอกงบประมาณ)	156,557,671.82	44.10%
รายได้สูง/(ต่ำ)กว่าค่าใช้จ่ายสะสม	<b>157,397,679.33</b>	<b>44.33%</b>
ทุน		
ทุน	26,177,683.66	7.37%
ทุน	<b>26,177,683.66</b>	<b>7.37%</b>
ทุนตั้งต้น	<b>309,895,685.85</b>	<b>87.28%</b>



นายสมศักดิ์ นามถนตรี  
หัวหน้าสำนักงานบริหารทั่วไป



นายสมศักดิ์ นามถนตรี  
หัวหน้าสำนักงานบริหารทั่วไป

หมายเหตุประกอบงบการเงิน

โกสุมพิสัย,รพช.

งบแสดงผลการดำเนินงาน

30/09/2565

รายได้จากการดำเนินงาน

รายได้จากการให้บริการของหน่วยงาน

หน่วยงานภาครัฐ

52,980.00

0.01%

รายได้ ระบบปฏิบัติการฉุกเฉิน(EMS)

501,250.00

0.12%

รายได้จากการให้บริการของหน่วยงาน

554,230.00

0.13%

รายได้ค่าบริการพยาบาล

รายได้ค่าบริการฉุกเฉินสังกัด OPD

311,751.25

0.07%

รายได้ค่าบริการฉุกเฉินสังกัด IPD

194,583.75

0.05%

รายได้ค่าบริการชำระเงิน OPD

6,337,214.00

1.48%

รายได้ค่าบริการชำระเงิน IPD

2,185,277.75

0.51%

รายได้ค่าบริการเบิกจ่ายตรงกรมบัญชีกลางOP

31,234,845.00

7.31%

รายได้ค่าบริการเบิกจ่ายตรงกรมบัญชีกลางIP

10,576,646.25

2.48%

ส่วนต่างค่าบริการที่สูงกว่าข้อตกลงในการจ่ายตาม DRG

-4,040,778.45

-0.95%

รายได้ค่าบริการ พรบ. รด OPD

3,127,244.43

0.73%

รายได้ค่าบริการ พรบ. รด IPD

230,865.25

0.05%

รายได้ค่าบริการเบิกจ่ายตรง อปท. OPD

517,934.25

0.12%

รายได้ค่าบริการเบิกจ่ายตรง อปท. IPD

4,504,733.50

1.05%

ส่วนต่างค่าบริการที่สูงกว่าข้อตกลงในการจ่ายตามDRG

1,018,846.00

0.24%

ส่วนต่างค่าบริการที่ต่ำกว่าข้อตกลงในการจ่ายตามDRG

-384,794.43

-0.09%

รายได้ค่าบริการเบิกจ่ายตรง อปท.รูปแบบพิเศษOP

175,575.66

0.04%

รายได้ค่าบริการเบิกจ่ายตรง อปท.รูปแบบพิเศษIP

447,777.00

0.10%

ส่วนต่างค่าบริการที่สูงกว่าข้อตกลงในการจ่ายตามDRGใน

162,368.25

0.04%

ส่วนต่างค่าบริการที่ต่ำกว่าข้อตกลงในการจ่ายตามDRGใน

-20,307.39

0.00%

ส่วนต่างค่าบริการที่ต่ำกว่าข้อตกลงในการจ่ายตามDRGใน

16,342.53

0.00%

รายได้ค่าบริการพยาบาล

56,596,124.60

13.24%

รายได้ค่าบริการพยาบาลสำหรับโครงการสุขภาพถ้วนหน้า UC

รายได้ค่าบริการ OPD UC ใน CUP

89,590,340.25

20.97%

รายได้ค่าบริการ IPD UC ใน CUP

104,783,071.00

24.52%

รายได้ค่าบริการ OPD UC นอก CUP ในจังหวัด

201,785.00

0.05%

รายได้กองทุน UC (งบลงทุน)

5,444,410.08

1.27%

รายได้จากกองทุน UC OPD แบบเหมาจ่ายต่อผู้มีสิทธิ

-19,726,276.76

-4.62%

รายได้จากกองทุน UC PP แบบเหมาจ่ายต่อผู้มีสิทธิ

15,288,251.06

3.58%

รายได้จากกองทุน UC เฉพาะโรคอื่น

587,601.00

0.14%

รายได้ P.P อื่น

3,991,722.00

0.93%

รายได้จากกองทุน UC อื่นๆ

4,735,781.99

1.11%

กองทุนUC

-378,449.75

-0.09%

ก

-63,736,034.76

-14.92%

ก

375,651.81

0.09%

ส่วนต่างค่าบริการที่สูงกว่าข้อตกลงในการจ่ายตามจ่ายUC OP

-1,262.00

0.00%

รายได้กองทุน UC (CF)

3,606,515.60

0.84%

รายได้ค่าบริการ UC OPบริการเฉพาะ

29,911,705.75

7.00%

รายได้ค่าบริการ UC IPบริการเฉพาะ

12,732,797.00

2.98%

U

-25,704,125.96

-6.02%

U

1,758,044.99

0.41%

รายได้จากการยกหนี้กรณีส่งต่อผู้ป่วยระหว่าง รพ.

1,026,369.40

0.24%

ส่วนปรับลดค่าแรงOP

-44,928,611.78

-10.51%

ส่วนปรับลดค่าแรงIP

-22,003,073.16

-5.15%

ส่วนปรับลดค่าแรงPP

-8,680,250.14

-2.03%

รายได้ค่าบริการสาธารณสุขโรคติดต่อเชื้อโคโรนาOPจาก สปส

18,015,874.82

4.22%

รายได้ค่าบริการสาธารณสุขโรคติดต่อเชื้อโคโรนาIPจาก สปส

115,534,185.91

27.04%

รายได้ค่าบริการพยาบาลสำหรับโครงการสุขภาพถ้วนหน้า UC

222,426,023.35

52.05%

รายได้ค่าบริการพยาบาลจากกองทุน

รายได้ค่าบริการประกันสังคม OPD เครือข่าย

2,862,165.50

0.67%

รายได้ค่าบริการประกันสังคม IPD เครือข่าย

4,056,545.50

0.95%

รายได้ค่าบริการประกันสังคม OPD นอกเครือข่าย

1,323,289.50

0.31%

รายได้ค่าบริการประกันสังคม IPD นอกเครือข่าย

4,365,861.50

1.02%

กองทุนทดแทน

481,559.10

0.11%

รายได้ค่าบริการประกันสังคม 72 ชั่วโมงแรก

8,286,148.75

1.94%

รายได้ค่าบริการประกันสังคม ค่าใช้จ่ายสูง/อุบัติเหตุ

8,295,280.00

1.94%

รายได้ค่าบริการประกันสังคม ค่าใช้จ่ายสูง/อุบัติเหตุ

1,848,358.00

0.43%

ส่วนต่างค่าบริการที่สูงกว่าเหมาจ่ายรายหัว กองทุนประ

-1,073,435.14

-0.25%

ส่วนต่างค่าบริการที่สูงกว่าเหมาจ่ายรายหัว กองทุนประ

-540,180.78

-0.13%

หมายเหตุประกอบงบการเงิน

โกสมพิสัย,รพช.

งบแสดงผลการดำเนินงาน

30/09/2565

ป		-4,950,049.72	-1.16%
ป		6,920,674.26	1.62%
	รายได้ตามบริหารจัดการประกันสังคม	175,000.00	0.04%
	รายได้ค่าบริการแรงงานต่างด้าว OPD	16,027.00	0.00%
	รายได้ค่าบริการแรงงานต่างด้าว IPD	54,125.00	0.01%
	กอง	-14,965.00	0.00%
	กอง	-55,187.00	-0.01%
	เบิกส่วนกล	4,540.69	0.00%
	เงินอุดหนุนส	3,282.87	0.00%
	<b>รายได้ค่าบริการพยาบาลจากกองทุน</b>	<b>32,059,040.03</b>	<b>7.50%</b>
	<b>รายได้จากการช่วยเหลือเพื่อการดำเนินงานของหน่วยงาน</b>		
	รายได้จากการช่วยเหลือเพื่อการดำเนินงานจาก อปท.	177,300.00	0.04%
	รายได้จากการช่วยเหลือเพื่อการดำเนินงานอื่น	195,600.00	0.05%
	<b>รายได้จากการช่วยเหลือเพื่อการดำเนินงานของหน่วยงาน</b>	<b>372,900.00</b>	<b>0.09%</b>
	<b>รายได้จากการบริจาคของหน่วยงาน</b>		
	รายได้จากการรับบริจาค	199,303.54	0.05%
	สินทรัพย์	2,500,000.00	0.59%
	<b>รายได้จากการบริจาคของหน่วยงาน</b>	<b>2,699,303.54</b>	<b>0.63%</b>
	<b>รายได้ดอกเบี้ยเงินฝากจากสถาบันการเงิน</b>		
	รายได้ดอกเบี้ยจากสถาบันการเงิน	421,739.39	0.10%
	<b>รายได้ดอกเบี้ยเงินฝากจากสถาบันการเงิน</b>	<b>421,739.39</b>	<b>0.10%</b>
	<b>รายได้จากเงินงบประมาณ</b>		
	หน่วยงานรับเงินงบประมาณจากร	88,653,000.28	20.75%
	<b>รายได้จากเงินงบประมาณ</b>	<b>88,653,000.28</b>	<b>20.75%</b>
	<b>รายได้อื่น</b>		
	บุคคลภายนอก	256,552.00	0.06%
	รายได้ค่าใบรับรองแพทย์	636,812.00	0.15%
	รายได้จากโครงการผลิตบุคลากรทางการแพทย์	12,000.00	0.00%
	รายได้ลักษณะอื่น	853,032.15	0.20%
	ครุภัณฑ์ ที่ดิน อาคารและสิ่งปลูกสร้าง	6,036,565.00	1.41%
	เงินปม.งบดำเนินงานรับโอนจาก สสจ/รพช/รพ	6,785,796.00	1.59%
	เงินปม.งบกลางรับโอนจาก สสจ/รพช/รพช/รพช	4,802,364.00	1.12%
	รายได้อื่นเงินงบประมาณงบเงินกู้จากรัฐบาลรับโอนจาก	3,609,974.50	0.84%
	รายได้ค่าธรรมเนียม UC	541,100.00	0.13%
	<b>รายได้อื่น</b>	<b>23,534,195.65</b>	<b>5.51%</b>
	<b>รายได้จากการดำเนินงาน</b>	<b>427,316,556.84</b>	<b>100.00%</b>
	<b>รายได้</b>	<b>427,316,556.84</b>	<b>100.00%</b>
	<b>ค่าใช้จ่ายดำเนินงาน</b>		
	<b>เงินเดือนและค่าจ้าง</b>		
	เงินเดือนข้าราชการ(บริการ)	79,371,999.28	-18.57%
	เงินเดือนข้าราชการ(สนับสนุน)	2,160,000.00	-0.51%
	เงินประจำตำแหน่งวิชาชีพเฉพาะ(บริการ)	4,084,817.00	-0.96%
	เงินตอบแทน ข้าราชการผู้ได้รับเงินเดือน(บริการ)	241,200.00	-0.06%
	ค่าจ้างประจำ(บริการ)	1,946,824.00	-0.46%
	ค่าจ้างประจำ(สนับสนุน)	140,000.00	-0.03%
	ค่าจ้างชั่วคราว(บริการ)	8,017,081.43	-1.88%
	ค่าจ้างพนักงานกระทรวงสาธารณสุข (บริการ)	10,989,074.00	-2.57%
	เงินเดือนพนักงานข้าราชการ(บริการ)	708,160.00	-0.17%
	<b>เงินเดือนและค่าจ้าง</b>	<b>107,659,155.71</b>	<b>-25.19%</b>
	<b>ค่าใช้จ่ายบุคลากรอื่น</b>		
	เงินทำขวัญราชการและลูกจ้าง	28,000.00	-0.01%
	เงินสมทบประกันสังคมส่วนของนายจ้าง(เงินงบประมาณ)	19,001.00	0.00%
	เงินสมทบประกันสังคมส่วนนายจ้าง(เงินนอกงบประมาณ)	666,815.00	-0.16%
	เงินสมทบกองทุนสำรองเลี้ยงชีพพนักงานและ จนท. รัฐ	133,522.00	-0.03%
	ค่าตอบแทนพิเศษสำหรับปฏิบัติงานด้านสาธารณสุข	4,949,500.00	-1.16%
	ค่าตอบแทนพิเศษสำหรับปฏิบัติงานด้านสาธารณสุข	292,500.00	-0.07%
	เงินนอกงบประมาณ	42,000.00	-0.01%
	<b>ค่าใช้จ่ายบุคลากรอื่น</b>	<b>6,131,338.00</b>	<b>-1.43%</b>
	<b>เงินช่วยเหลือพนักงานและครอบครัวด้านการศึกษา</b>		
	เงินช่วยการศึกษาบุตร	367,820.00	-0.09%



หมายเหตุประกอบงบการเงิน

โกสุมพิสัย,รพช.

งบแสดงผลการดำเนินงาน

30/09/2565

เงินช่วยค่ารักษาพยาบาลผู้ป่วยนอก รพ.รัฐ	83,244.00	-0.02%
<b>เงินช่วยเหลือพนักงานและครอบครัวด้านการศึกษา</b>	<b>451,064.00</b>	<b>-0.11%</b>
<b>ค่าใช้จ่ายด้านการฝึกอบรม ภายในประเทศ</b>		
ค่าใช้จ่ายด้านการฝึกอบรมในประเทศ(เงินนอกงบประมาณ)	173,550.00	-0.04%
ค่าเบี้ยเลี้ยงในประเทศ(เงินนอกงบประมาณ)	46,160.00	-0.01%
ค่าที่พักในประเทศ(เงินนอกงบประมาณ)	131,530.00	-0.03%
<b>ค่าใช้จ่ายด้านการฝึกอบรม ภายในประเทศ</b>	<b>351,240.00</b>	<b>-0.08%</b>
<b>ค่าใช้จ่ายเดินทาง ภายในประเทศ</b>		
ค่าใช้จ่ายเดินทางอื่นในประเทศ(เงินนอกงบประมาณ)	71,588.00	-0.02%
<b>ค่าใช้จ่ายเดินทาง ภายในประเทศ</b>	<b>71,588.00</b>	<b>-0.02%</b>
<b>ค่าวัสดุ ค่าซ่อมแซมและบำรุงรักษา</b>		
วัสดุสำนักงานทั่วไป	516,916.12	-0.12%
วัสดุยานพาหนะและขนส่งทั่วไป	77,414.00	-0.02%
วัสดุไฟฟ้าและวิทยุทั่วไป	225,391.00	-0.05%
วัสดุโฆษณาและเผยแพร่ทั่วไป	16,600.00	0.00%
วัสดุคอมพิวเตอร์ทั่วไป	939,286.00	-0.22%
วัสดุก่อสร้างทั่วไป	3,456,461.24	-0.81%
วัสดุอื่นทั่วไป	142,068.73	-0.03%
ค่าซ่อมอาคารและสิ่งปลูกสร้าง	114,250.00	-0.03%
ค่าซ่อมครุภัณฑ์สำนักงาน	820.00	0.00%
ค่าซ่อมแซมครุภัณฑ์ยานพาหนะและขนส่ง	130,090.00	-0.03%
ค่าซ่อมแซมครุภัณฑ์ไฟฟ้าและวิทยุ	120,443.29	-0.03%
ค่าซ่อมครุภัณฑ์โฆษณาและเผยแพร่	288,899.00	-0.07%
ค่าซ่อมแซมครุภัณฑ์วิทยาศาสตร์การแพทย์	500.00	0.00%
ค่าซ่อมแซมครุภัณฑ์อื่น	595,358.25	-0.14%
ค่าจ้างเหมาบำรุงรักษาครุภัณฑ์วิทยาศาสตร์และการแพทย์	152,550.00	-0.04%
ค่าจ้างเหมาบำรุงรักษาเครื่องปรับอากาศ	36,860.00	-0.01%
ค่าจ้างเหมาซ่อมแซมบ้านพัก	181,890.00	-0.04%
ค่าเชื้อเพลิง	367,252.00	-0.09%
<b>ค่าวัสดุ ค่าซ่อมแซมและบำรุงรักษา</b>	<b>1,335,486.00</b>	<b>-0.31%</b>
<b>ค่าจ้างเหมาบริการ</b>	<b>8,698,535.63</b>	<b>-2.04%</b>
ค่าจ้างเหมาทำความสะอาด	75,000.00	-0.02%
ค่าจ้างเหมาประกอบอาหารผู้ป่วย	435,246.00	-0.10%
ค่าจ้างเหมารถ	270,000.00	-0.06%
ค่าจ้างเหมากำจัดขยะติดเชื้อ	1,435,704.00	-0.34%
ค่าจ้างเหมาบริการทางการแพทย์	31,488,474.46	-7.37%
ค่าจ้างเหมาบริการอื่น(สนับสนุน)	4,274,541.42	-1.00%
ค่าจ้างตรวจทางห้องปฏิบัติการ (Lab Ray)	1,251,492.00	-0.29%
ค่าจ้างเหมาบริการ	659,595.00	-0.15%
	<b>39,890,052.88</b>	<b>-9.34%</b>
<b>ค่าธรรมเนียมทางกฎหมาย</b>		
ค่าธรรมเนียมทางกฎหมาย	20.83	0.00%
<b>ค่าธรรมเนียมทางกฎหมาย</b>	<b>20.83</b>	<b>0.00%</b>
<b>ค่าธรรมเนียมธนาคาร</b>		
ค่าธรรมเนียมธนาคาร	138.00	0.00%
<b>ค่าธรรมเนียมธนาคาร</b>	<b>138.00</b>	<b>0.00%</b>
<b>ค่าสาธารณูปโภค</b>		
ค่าไฟฟ้า	5,658,435.79	-1.32%
ค่าน้ำประปาและน้ำบาดาล	782,919.51	-0.18%
ค่าโทรศัพท์	54,499.56	-0.01%
ค่าบริการสื่อสารและโทรคมนาคม	235,152.66	-0.06%
ค่าไปรษณีย์และโทรเลข	27,211.00	-0.01%
<b>ค่าสาธารณูปโภค</b>	<b>6,758,218.52</b>	<b>-1.58%</b>
<b>ค่าใช้จ่ายอื่น ๆ</b>		
ค่าเบี้ยประกันภัย	263,743.75	-0.06%
<b>ค่าใช้จ่ายอื่น ๆ</b>	<b>263,743.75</b>	<b>-0.06%</b>
<b>ต้นทุนบริการ</b>		
ยาทั่วไป	22,626,626.73	-5.30%
วัสดุเภสัชกรรมทั่วไป	2,033,239.96	-0.48%

หมายเหตุประกอบงบการเงิน

โกสุมพิสัย,รพช.

งบแสดงผลการดำเนินงาน


30/09/2565


วัสดุทางการแพทย์ใช้ไป	6,663,971.21	-1.56%
วัสดุวิทยาศาสตร์การแพทย์ใช้ไป	14,558,630.08	-3.41%
วัสดุบริโภคใช้ไป	5,602,274.56	-1.31%
วัสดุเครื่องแต่งกายใช้ไป	196,200.00	-0.05%
วัสดุทันตกรรมใช้ไป	1,154,345.37	-0.27%
<b>ต้นทุนบริการ</b>	<b>52,835,287.91</b>	<b>-12.36%</b>
ค่าครุภัณฑ์มูลค่าต่ำกว่าเกณฑ์		
ค่าจัดหาสินทรัพย์มูลค่าต่ำกว่าเกณฑ์	346,820.00	-0.08%
ค่าครุภัณฑ์มูลค่าต่ำกว่าเกณฑ์	346,820.00	-0.08%
ค่าใช้จ่ายในการประชุม		
ค่าใช้จ่ายในการประชุม	3,600.00	0.00%
ค่าใช้จ่ายในการประชุม	3,600.00	0.00%
ค่ารับรองและพิธีการ		
ค่ารับรองและพิธีการ	57,000.00	-0.01%
ค่ารับรองและพิธีการ	57,000.00	-0.01%
ค่าใช้จ่ายจากการดำเนินงานอื่น		
ค่าใช้จ่ายตามโครงการ(เงินนอกงบประมาณ)	1,844,315.00	-0.43%
ค่ารักษาตามจ่าย UC ในสังกัด สธ.	4,229,678.00	-0.99%
ค่ารักษาตามจ่าย UC นอกสังกัด สธ.	462,200.00	-0.11%
ค่ารักษาตามจ่ายแรงงานต่างด้าว	2,800.00	0.00%
ค่าใช้จ่ายจากการดำเนินงานอื่น	6,538,993.00	-1.53%
ค่าเช่าสิ่งหาริมทรัพย์		
ค่าเช่าเบ็ดเตล็ด	524,000.00	-0.12%
ค่าเช่าสิ่งหาริมทรัพย์	524,000.00	-0.12%
ค่าตอบแทน		
ค่าตอบแทนเงินเพิ่มพิเศษไม่ทำเวชปฏิบัติ(บริการ)	1,145,000.00	-0.27%
ค่าตอบแทนเงินเพิ่มพิเศษทันตแพทย์ไม่ทำเวชปฏิบัติ(บร	620,000.00	-0.15%
ค่าตอบแทนเงินเพิ่มเกษียณกรไม่ทำเวชปฏิบัติ(บริการ)	300,000.00	-0.07%
ค่าตอบแทนในการปฏิบัติงานของเจ้าหน้าที่(บริการ)	26,595,290.00	-6.22%
ค่าตอบแทนการปฏิบัติงานชั้นสูตรพลศึกษา(เงินนอกงบประมาณ)	76,950.00	-0.02%
ค่าตอบแทนปฏิบัติงานแพทย์สาขาส่งเสริมพิเศษ	100,000.00	-0.02%
ค่าตอบแทนเบี่ยเสี่ยงเหมาจ่าย(บริการ)เงินงบประมาณ	94,300.00	-0.02%
ค่าตอบแทนเบี่ยเสี่ยงเหมาจ่าย(บริการ)เงินนอกงบประมาณ	13,827,640.00	-3.24%
ค่าตอบแทนการปฏิบัติงานอื่น(เงินงบประมาณ)	3,795,875.00	-0.89%
ค่าตอบแทนการปฏิบัติงานอื่น(เงินนอกงบประมาณ)	2,060,516.00	-0.48%
ค่าตอบแทน	48,615,571.00	-11.38%
ค่าเสื่อมราคาและค่าตัดจำหน่าย		
ค่าเสื่อมราคา อาคารเพื่อการพักอาศัย	166,077.87	-0.04%
ค่าเสื่อมราคา อาคารสำนักงาน	1,385,372.01	-0.32%
ค่าเสื่อมราคา ยานพาหนะและอุปกรณ์การขนส่ง	420,000.00	-0.10%
ค่าเสื่อมราคา ครุภัณฑ์วิทยาศาสตร์การแพทย์	2,269,191.37	-0.53%
ค่าเสื่อมราคาและค่าตัดจำหน่าย	4,240,641.25	-0.99%
ค่าเสื่อมราคา - อาคารและสิ่งปลูกสร้าง Interface		
ค่าเสื่อมราคาอาคารเพื่อพักอาศัย Interface	498,660.99	-0.12%
ค่าเสื่อมราคาอาคารสำนักงาน Interface	462,227.28	-0.11%
ค่าเสื่อมราคาอาคารเพื่อประโยชน์อื่น Interface	296,058.36	-0.07%
ค่าเสื่อมราคาสสิ่งปลูกสร้าง Interface	653,170.60	-0.15%
ค่าเสื่อมราคาระบบไฟฟ้า Interface	121,342.36	-0.03%
ค่าเสื่อมราคาครุภัณฑ์สำนักงาน Interface	21,726.00	-0.01%
ค่าเสื่อมราคาครุภัณฑ์ยานพาหนะและขนส่ง Interface	642,229.99	-0.15%
ค่าเสื่อมราคาครุภัณฑ์ไฟฟ้าและวิทยุ Interface	601,046.64	-0.14%
ค่าเสื่อมราคาครุภัณฑ์โฆษณาและเผยแพร่ Interface	235,964.14	-0.06%
ค่าเสื่อมราคาครุภัณฑ์การเกษตร Interface	87,987.46	-0.02%
ค่าเสื่อมราคาครุภัณฑ์วิทยาศาสตร์การแพทย์ Interface	14,390.27	0.00%
ค่าเสื่อมราคาอุปกรณ์คอมพิวเตอร์ Interface	5,679,814.49	-1.33%
ค่าเสื่อมราคาครุภัณฑ์งานบ้านงานครัว Interface	766,604.82	-0.18%
ค่าเสื่อมราคาครุภัณฑ์อื่น Interface	219,385.66	-0.05%
ค่าเสื่อมราคาครุภัณฑ์อื่น Interface	23,333.28	-0.01%
ค่าเสื่อมราคา - อาคารและสิ่งปลูกสร้าง Interface	10,323,942.34	-2.42%
ค่าใช้จ่ายเงินอุดหนุน - เพื่อการดำเนินงาน		

หมายเหตุประกอบงบการเงิน

โกสุมพิสัย,รพช.

	งบแสดงผลการดำเนินงาน	30/09/2565	
ค่าใช้จ่ายช่วยเหลือตามมาตรการของรัฐ		2,164,125.00	-0.51%
ค่าใช้จ่ายเงินอุดหนุน - เพื่อการดำเนินงาน		2,164,125.00	-0.51%
หนี้สูญและหนี้สงสัยจะสูญ			
หนี้สูญ ลูกหนี้ค้ำรักษา ชำระเงินเอง IPD		15,464.54	0.00%
หนี้สงสัยจะสูญ ลูกหนี้ค้ำรักษา ชำระเงิน OPD		22,656.08	-0.01%
หนี้สูญและหนี้สงสัยจะสูญ		38,120.62	-0.01%
	ค่าใช้จ่ายดำเนินงาน	<b>295,963,196.44</b>	-69.26%
	ค่าใช้จ่ายที่ไม่เกิดจากการดำเนินงาน		
ค่าจำหน่ายจากการขายทรัพย์สิน			
ครุภัณฑ์ Interface		43.00	0.00%
ค่าจำหน่ายจากการขายทรัพย์สิน		43.00	0.00%
	ค่าใช้จ่ายที่ไม่เกิดจากการดำเนินงาน	<b>43.00</b>	0.00%
	ขาดทุนจากรายการพิเศษ		
ค่าใช้จ่ายอื่น			
ค่าใช้จ่ายโครงการผลิตบุคลากรทางการแพทย์		780,000.00	-0.18%
ค่าใช้จ่ายลักษณะอื่น		178,311.00	-0.04%
เงินนอกงบประมาณ โอนไปรพช/สอ		4,074,683.54	-0.95%
ค่าใช้จ่ายอื่น		5,032,994.54	-1.18%
	ขาดทุนจากรายการพิเศษ	<b>5,032,994.54</b>	-1.18%
	ค่าใช้จ่าย	<b>300,996,233.98</b>	-70.44%
	รายได้ / ค่าใช้จ่าย	<b>126,320,322.86</b>	29.56%
		<b><u>126,320,322.86</u></b>	29.56%

  
 นายสมศักดิ์ นามฤทธิ์  
 หัวหน้ากลุ่มงานบริหารทั่วไป

  
 นายสมศักดิ์ นามฤทธิ์  
 หัวหน้ากลุ่มงานบริหารทั่วไป

แบบฟอร์มการขอเผยแพร่ข้อมูลผ่านเว็บไซต์ของหน่วยงานในสังกัดโรงพยาบาลโกสุมพิสัย  
ตามประกาศโรงพยาบาลโกสุมพิสัย  
เรื่อง แนวทางการเผยแพร่ข้อมูลต่อสาธารณะผ่านเว็บไซต์ของหน่วยงาน พ.ศ. ๒๕๖๖  
สำหรับหน่วยงานในสังกัดโรงพยาบาลโกสุมพิสัย

แบบฟอร์มการขอเผยแพร่ข้อมูลผ่านเว็บไซต์ของหน่วยงานในสังกัดโรงพยาบาลโกสุมพิสัย	
ชื่อหน่วยงาน : กลุ่มงานการเงิน.....	
วัน/เดือน/ปี : ๓๑ มีนาคม ๒๕๖๖.....	
หัวข้อ : รายงานงบบุคลากร ณ สิ้นปีงบประมาณ ๒๕๖๕.....	
รายละเอียดข้อมูล (โดยสรุปหรือเอกสารแนบ) รายงานทางการเงิน.....	
Link ภายนอก : .....	
Link Social : .....	
หมายเหตุ : .....	
.....	
.....	
ผู้รับผิดชอบการให้ข้อมูล	ผู้อนุมัติรับรอง
สุกัญญา ดวงมาลี (นางสาวสุกัญญา ดวงมาลี)	ชัยวุฒิ จันดีกระยอม (นายชัยวุฒิ จันดีกระยอม)
ตำแหน่ง นักวิชาการเงินและบัญชี	ตำแหน่ง ผู้อำนวยการโรงพยาบาลโกสุมพิสัย
วันที่ ๓๐ มีนาคม ๒๕๖๖	วันที่ ๓๐ มีนาคม ๒๕๖๖
ผู้รับผิดชอบการนำข้อมูลขึ้นเผยแพร่	
พัฒนศักดิ์ สีพาทย์	
(นายพัฒนศักดิ์ สีพาทย์)	
ตำแหน่ง นักวิชาการคอมพิวเตอร์	
วันที่ ๓๐ มีนาคม ๒๕๖๖	